

årsrapport 2008



Siemens AS
www.siemens.no

SIEMENS

Kan vi skape en bærekraftig fremtid?

Siemens ønsker å finne svarene på noen av verdens vanskeligste spørsmål innen industri, energi og helse. For eksempel: Hvordan kan forretningsbygg bli miljøvennlige? Hvordan kan vi forsyne verden med nok energi uten å skade miljøet? Hvordan kan vi oppdage sykdommer før de inntreffer?

I Norge har vi svart på vanskelige spørsmål i mer enn 110 år. Helt siden slutten av 1800-tallet, da Siemens var med på å bygge ut vannkraften i Norge, har selskapet vært en pådriver for teknologisk utvikling og modernisering av landet vårt. Våre innovasjoner gir svar på mange av de vanskelige spørsmålene innen områdene industri, energi og helse. Å skape en bærekraftig fremtid er en stor utfordring der vi mener at innovativ teknologi kan spille en viktig rolle.

Industri, samfunn og samferdsel

Med avanserte styrings- og automatiseringsløsninger for industrien bidrar vi til mer effektiv drift og lavere energiforbruk slik at våre industrikunder oppnår lavere kostnader for både spe-

sialisert og standardisert produksjon. Siemens er en av Norges største leverandører av avanserte sikkerhetsløsninger for adgangskontroll, innbrudds- og brannalarm og overvåking. Vi sikrer blant annet banker, havner og flyplasser. På veier og i tunneler sørger vår teknologi innen overvåking, styring og kommunikasjon for trygg ferdsel, og Siemens' T-bane og jernbanesystemer gir sikker transport mens veier og miljø spares.

Energieffektivt og miljøvennlig

Siemens arbeider kontinuerlig med å utvikle miljøvennlige løsninger for å generere, transportere og bruke energi. I Norge har vi blant annet levert fire av fem vindmøller og Europas reneste gasskraftverk.

Våre dieselelektriske anlegg for skip gir lavere drivstofforbruk og mindre utslipp av klimaskadelige gasser. Siemens bygningsteknologi reduserer energiforbruket, og vi er så sikre på dette at vi garanterer kundene våre besparelser gjennom konseptet "Performance Contracting".

Bedre diagnoser og lavere kostnader

Siemens er Norges største leverandør av utstyr og IT-løsninger innen billedgivende diagnostikk, lab-diagnostikk og klinisk IT. Vi ønsker å spille en sentral rolle innen tidlig diagnostisering og riktig behandling av sykdommer, og vil være en viktig partner for helsevesenet gjennom økt kvalitet og lavere kostnader.

- 2 FINNER SVAR PÅ VANSKELIGE SPØRSMÅL
- 3 NØKKELTALL
- 3 ORGANISASJON
- 4 ÅRSBERETNING
- 11 RESULTATREGNSKAP
- 12 BALANSE
- 14 KONTANTSTRØM
- 15 NOTER
- 30 REVISJONSBERETNING
- 31 ADRESSER

Våre verdier

RESPONSIBLE

Vi opptrer etisk og ansvarlig

EXCELLENT

Vi er engasjerte og leverer de beste resultatene

INNOVATIVE

Vi er innovative og skaper bærekraftige løsninger

Vår visjon

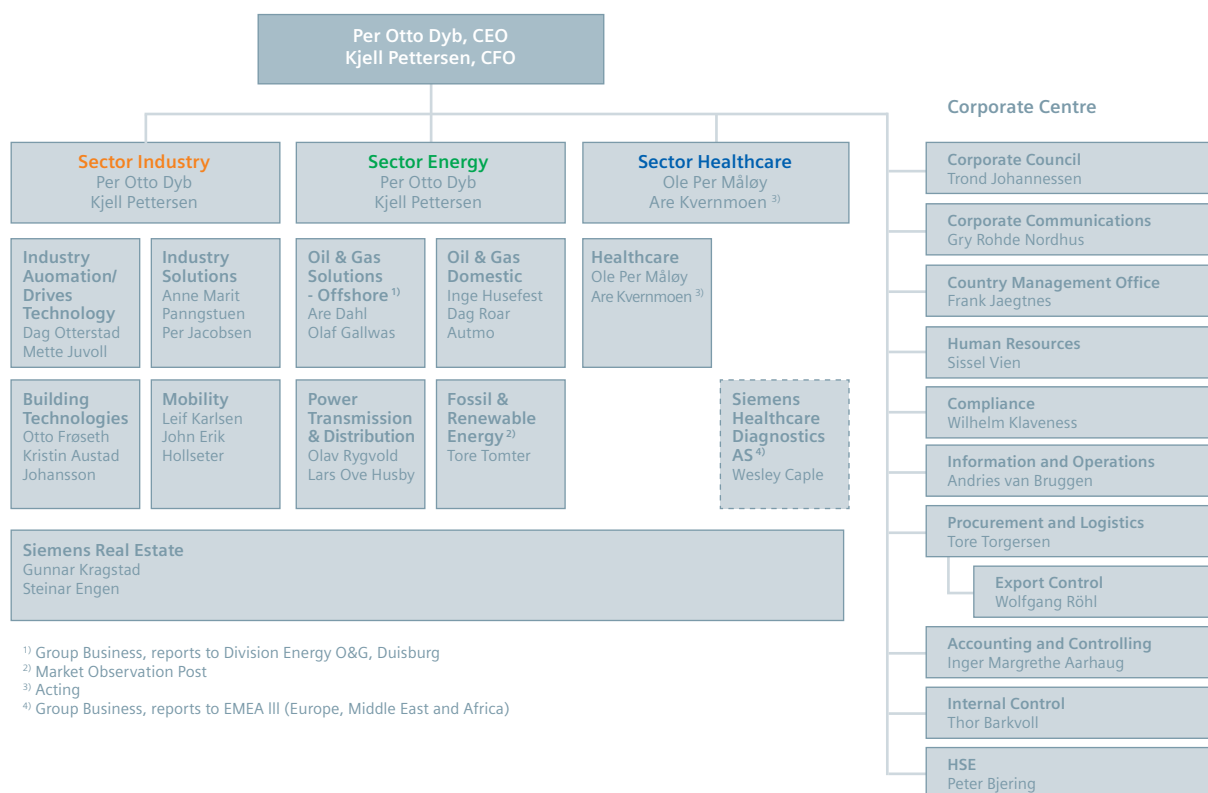
Vi skaper bærekraftige løsninger for morgendagens samfunn.

Nøkkeltall per 30. september 2008

Beløp i millioner kroner	2008	2007	2006	2005	2004
Ordreinngang	5 823	6 945	6 623	6 118	5 077
Eksport	396	591	623	528	567
Omsetning	5 200	5 348	5 308	4 819	4 755
Driftsinntekter	5 289	5 502	5 336	4 871	4 813
Driftsresultat	292	259	242	154	168
Ordinært resultat før skatt	315	257	245	165	183
Årsresultat	223	177	169	119	130
Investeringer	21	33	19	53	71
Egenkapital	427	415	363	309	301
Totalkapital	2 340	2 293	2 489	2 193	2 195
Antall ansatte	1102	2 195	2 442	2 371	2 559

* Siemens AS har avvikende regnskapsår. Forretningsåret 2008 går fra 01.10.07 til 30.09.08.

Organisasjon per 01. oktober 2008



¹⁾ Group Business, reports to Division Energy O&G, Duisburg

²⁾ Market Observation Post

³⁾ Acting

⁴⁾ Group Business, reports to EMEA III (Europe, Middle East and Africa)

Årsberetning Siemens AS 2008

Forretningsåret 2008 ble nok et godt år for Siemens AS, og resultatmessig det beste i løpet av selskapets 110 år lange historie i Norge. Resultatene har grunnlag i den gode utviklingen innenfor våre markeder, og har blitt realisert på tross av de siste måneders negative utvikling i verdensøkonomien. Som en del av Siemens' globale strategi for å rendyrke områdene industri, energi og helse har selskapet i løpet av året arbeidet med en omstrukturering som trer i kraft 1. oktober 2008. Divisjon Electrical Installations med sine 1 388 medarbeidere ble skilt ut i et eget datterselskap med virkning fra 30. juni.

Siemens AS er et heleid datterselskap i det tyske konsernet Siemens AG. Selskapet hadde i 2008 en omsetning på 5 200 millioner kroner og hadde 1 102 ansatte per 30. september 2008.

Siemens AS' hovedkontor ligger i Oslo og selskapet har større avdelinger i Trondheim, Bergen og Stavanger. Selskapet er lokalisert på til sammen 13 steder i Norge. Virksomheten omfatter salg, utvikling, engineering, produksjon, montasje og service.

Selskapet tilbyr teknologibaserte produkter, tjenester og løsninger innen områdene energi, automatisering, sikkerhet, samferdsel, olje og gas, samt helse.

Siemens AS benytter regnskapslovens paragraf 3–7 for unntak fra konsernregnskapsplikten for morselskap i underkonsern og utarbeider ikke eget konsernregnskap. Det henvises til årsrapporten for Siemens AG.

Siemens har avvikende regnskapsår. Forretningsåret 2008 løper fra 1. oktober 2007 til 30. september 2008.

Resultatutvikling

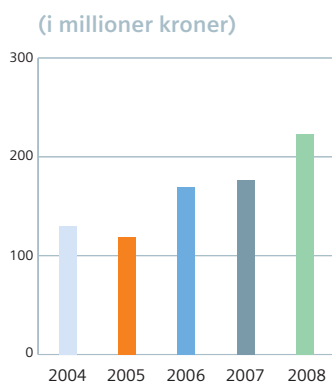
Det ble i løpet av forretningsåret 2008 signert nye kontrakter verdt 5 823 millioner kroner. Dette er en nedgang på 1 122 millioner kroner fra året før. Nedgangen skyldes i hovedsak at divisjonene Communications og Oil & Gas Interna-

tional ble skilt ut i 2007. Divisjon Electrical Installations ble skilt ut fra 30. juni 2008. Sammenlignbar ordre-inngang for resterende divisjoner viser en økning på 578 millioner kroner fra 2007 til 2008.

Ordreservene i Siemens AS var på 3 407 millioner kroner per 30.09.08.

Omsetningen for Divisjon Electrical Installations lå på 1 051 millioner kroner de første ni månedene av forretningsåret, mot 1 362 millioner kroner for hele forretningsåret 2007. Divisjonen stod for ca 25 prosent av totalomsetningen i selskapet.

Resultat



Driftsinntektene i 2008 endte på 5 289 millioner kroner, en reduksjon på 214 millioner kroner sammenlignet med 2007. Driftsresultatet på 292 millioner kroner var 33 millioner kroner høyere enn året før. Resultat etter skatt endte på 223 millioner kroner og dette er en økning på 46 millioner kroner fra forrige forretningsår.

De gode resultatene har grunnlag i de seneste årenes positive økonomiske utvikling og i selskapets bevisste satsing på kjerneområder. Resultatene er realisert til tross for de siste måneders nedgang i verdensøkonomien. Utviklingen i markedene selskapet opererer i har generelt vært god, men man forbereder seg nå på redusert ordre-inngang innen noen av markedene som følge av det stramme kapitalmarkedet.

Gjennom året er organisasjonen tilpasset Siemens-konsernets nye globale struktur, og det er satt av midler i inneværende år for gjennomføring av denne endringen. Selskapet arbeider målrettet med å redusere salgs- og administrasjonskostnader for å sikre videre konkurransekraft. Gjennom året har selskapet fortsatt

arbeidet med å styrke prosjektorganisasjonen for å oppnå økt lønnsomhet.

Alle divisjonene bidrar til årets gode resultater. Divisjon Energy & Automation har videreført fjorårets vekst, spesielt innen kraftforsyning og fremdriftsanlegg for skip. Også divisjon Oil & Gas Domestic har vist god og lønnsom vekst.

Divisjon Electrical Installations har oppnådd vesentlig forbedring både i omsetning, resultat og kontantstrøm.

Siemens AG er notert på New York Stock Exchange, og som heleid datterselskap følger Siemens AS kravene som The Sarbanes-Oxley Act, section 404, setter til internkontroll og kvalitet på finansiell rapportering.

Styret bekrefter at grunnlaget for videre drift er til stede, jfr. regnskapslovens paragraf 3-3a. Årsregnskapet er avlagt under forutsetning om fortsatt drift, og gir etter styrets oppfatning et rettvise bilde av utviklingen og resultatet av virksomheten per 30. september 2008. Styret er meget godt fornøyd med de mål og resultater som er oppnådd og takker samtlige medarbeidere for deres engasjement og innsats gjennom året.

Disponering av årets resultat

Siemens AS oppnådde i forretningsåret 2008 et resultat på 223 millioner kroner etter skatt. Styret foreslår følgende disposisjoner (i millioner kroner):

Avsatt til utbytte	220
Overført til annen egenkapital	3
Årets resultat	223

Finansielle forhold

Egenkapitalen per 30. september 2008 utgjør 18 prosent av totalbalansen. Selskapets frie egenkapital beløper seg til 193,1 millioner kroner. Som følge av selskapets internasjonale virksomhet er det knyttet en ikke ubetydelig valutarisiko til verdien av fremtidige kontantstrømmer og balanseposisjoner i utenlandsk valuta. I tråd med Siemens' retningslinjer sikres denne gjennom anvendelse av terminkontrakter og valutaopsjoner. Disse håndteres gjennom Siemens Financial Services i Tyskland. Dette selskapet har den eksterne eksponeringen, slik at Siemens AS har stor grad av sikkerhet for sine inngåtte sikringskontrakter.

Alle nye kunder blir kredittvurdert ved inngåelse av salgskontrakter og ved større leveranser benyttes forskuddsbetaling samt ulike garantiinstrumenter.



Årsresultatet endte på 223 millioner kroner, en økning på 46 millioner kroner fra året før.



Styret ser få åpenbare risikokunder i selskapets portefølje. Ubalansen i verdensøkonomien vil kunne føre til større grad av tap. Dette er det tatt hensyn til, og gjeldende avsetninger anses å være dekkende.

Fremtidsutsiktene for norsk økonomi er i dag preget av usikkerhet og den globale finanskrisen har satt spor i flere av de store verdensøkonomiene. Hvilke realeffekter som vil slå ut i Norge, og hvilke sektorer som rammes, er foreløpig uklart. En svakere norsk økonomi forventes i nærmeste fremtid, men det er foreløpig vanskelig å bedømme konkrete langsiktige effekter for selskapet. Siemens AS' virksomhet retter seg mot flere bransjer og selskapet har en sunn ordreserverve, noe som vil bidra til god drift fremover.

Siemens AS' finansiering utføres i sin helhet gjennom Siemens-konsernets internbank, Siemens Financial Services GmbH. Siemens AS har en god likviditet med 388 millioner kroner i bankinnskudd deponert hos Siemens Financial Services GmbH. Styret ser per 30. september 2008 minimal risiko knyttet til selskapets fremtidige likviditetssituasjon.

Organisasjon

De siste årene har Siemens-konsernet tilpasset sin globale forretningsstrategi i forhold til utviklingstrender i samfunnet som urbanisering, globalisering, demografiske endringer og klimaendringer. Dette har påvirket valg av satsingsområder og fra 1. januar 2008 etablerte Siemens en ny global organisasjonsstruktur med sektorene Industry, Energy og Healthcare.

I løpet av året har Siemens AS arbeidet med å tilpasse den norske organisasjonen til ny sektorinndelt organisasjonsstruktur som skal gjelde fra 1. oktober 2008.

Sektor Industry's produkter og løsninger retter seg mot industrikunder innen områdene produksjon, samferdsel og bygningsautomasjon og sikkerhet. Sektoren omfatter de fire divisjonene Industry Automation / Drive Technologies, Industry Solutions, Mobility og Building Technologies.

Globalt omfatter denne sektoren også Osram AS som i Norge vil fortsette å være et eget selskap utenfor Siemens AS.

Sektor Energy leverer alt fra løsninger for olje- og gasssektoren til produkter og løsninger for generering, overføring og distribusjon av elektrisk energi. I Norge blir Oil & Gas det største området i sektoren, som består av de fire divisjonene Oil & Gas Solutions Offshore, Oil & Gas Domestic, Power Transmission & Distribution og Fossil & Renewable Energy.

Sektor Healthcare leverer innovative produkter og totalløsninger, samt tjenester og rådgiving til helseindustrien. I Norge består sektoren av de to divisjonene Healthcare og Healthcare Diagnostics. Healthcare Diagnostics er eid av Siemens AG og rapporterer direkte dit.

I den nye organisasjonen er Siemens delt inn i 20 clustre på verdensbasis, og Siemens AS er del av Nord-vest Europa clusteret. Målet er utvidet samarbeid over grensene for å bli mer effektive og lønnsomme.

All virksomhet skal være kjernevirksomhet innen de tre områdene industri, energi og helse. Som en følge av dette er installasjonsvirksomheten ikke lenger en del av Siemens' kjernevirksomhet. Divisjon Electrical Installations ble skilt

STYRET I SIEMENS AS 30. SEPTEMBER 2008

Styreleder Anne Kathrine Slungård

Styremedlemmer Trygve Refvem,
Siegfried Konrad Russwurm, Roland Armin Aurich

Ansattrepresentanter Roy Lund, Lars Barstad,
Espen Ingebrigtsen

Industry



ut i det heleide datterselskapet Siemens Installation AS fra 30. juni 2008. I løpet av året ble det besluttet å finne en ny eierstruktur for selskapet.

Teknologiutvikling

Som en del av Siemens' globale nettverk for innovasjon, nyter selskapet godt av produkter, tjenester og løsninger som utvikles internasjonalt. Norske prosjekter tilpasses og utvikles til hver enkelt kunde. Slik føres kompetanse og innovative løsninger tilbake fra Norge til det globale nettverket. Siemens i Norge øker stadig sine aktiviteter innenfor teknologiutvikling.

Power Electronic Center (PEC) i Trondheim har fått verdensansvar for hele Siemens-konsernets utvikling, produksjon og salg av utstyr innenfor kraftelektronikk for undersjøisk (subsea) oljeproduksjon. PEC og datterselskapet Siemens Oil & Gas Offshore AS bygger nå opp en prosjektorganisasjon i Trondheim som skal gjennomføre store internasjonale prosjekter innenfor under vannsteknologi.

Utviklingsavdelingen i PEC har i dag 20 ansatte, og har blant annet arbeidet med miljøvennlige undersjøiske prosjekter i

samarbeid med EMGS. Det forventes at organisasjonen vil utvide med flere medarbeidere de kommende årene.

I Trondheim drives det global utvikling og produksjon innen dieselelektriske fremdriftsanlegg for skip og motordrifter for drillinganlegg.

Innen helse utvikles IT-løsninger for å bidra til et bedre og mer effektivt helsevesen. Utviklingsmiljøet i Norge utvikler pasientjournalssystemer for det norske helsemarkedet.

Mennesker

Siemens' vekststrategi og et stramt arbeidsmarked har satt sitt preg på aktivitetene i året som gikk. Det siste året ble det ansatt 202 nye medarbeidere, og antall lærlinger har aldri vært høyere enn det var våren 2008. Integrasjon og utvikling av nyansatte har hatt høy prioritet, og det er arbeidet systematisk med forbedringsprosesser for å sikre at våre dyktige medarbeidere fortsatt vil arbeide i Siemens.

Divisjon Electrical Installations med 1 388 medarbeidere ble utskilt som et heleid datterselskap 30. juni 2008. Ved avslutningen av forretningsåret

var det 1 102 fast ansatte i Siemens AS. Høsten 2008 ble det rekruttert fem nye kandidater til Siemens' traineeprogram. Det toårige programmet inngår i selskapets rekrutteringsstrategi med formål å finne unge talenter med teknisk og merkantil utdannelse.

I løpet av året ble de første prosjektlederne sertifisert i det nye opplæringstilbudet for prosjektledere, PM@Siemens.

God ledelse er en viktig del av Siemens' prestasjonskultur, og våre ledere gjennomgår kursprogrammer både i Norge, i Norden og globalt. En ny nettbasert kollegavurdering anvendes som nyttig kartlegging og feedback vedrørende lederferdigheter.

Siemens er en kunnskapsbedrift basert på teknisk kompetanse, og samfunnets overvekt av menn i tekniske yrker avspeiles i bedriftens kjønnssammensetning. Fra i fjor har kvinneandelen økt, og er nå på 18 prosent. 14 prosent av våre ledere med personalansvar er kvinner. Selskapets lederutviklingsprogrammer innfridde målsettingen om 30 prosent kvinneandel ved siste opp-taksrunde.

Energy



Healthcare





Før årets lønnsoppgjør ble det gjennomført en analyse for å avdekke eventuelle lønnsforskjeller mellom kvinner og menn i Siemens. Resultatet viser jevnt over likhet i lønninger sett i forhold til stillingens innhold.

Andelen ansatte som tar ut permisjon er likt fordelt mellom kjønnene og av de deltidsansatte er det flest menn (68 prosent).

Etikk

Selskapet arbeider systematisk for å sikre at alle aktiviteter følger en høy etisk standard både for strategiske avgjørelser og i den daglige driften. Selskapets etiske retningslinjer er en del av den enkeltes ansettelseskontrakt. Retningslinjene danner grunnlaget for vårt arbeid, forholdet mellom ansatte og forholdet til våre kunder, leverandører og andre interessenter.

Den såkalte forsvarssaken der datterselskapet SBS er under etterforskning av Økokrim har forsterket organisasjonens fokus på etikk og korrekt forretningsførsel. Saken er fortsatt ikke avsluttet av Økokrim, og selskapet blir stadig konfrontert med både riktige og uriktige påstander i media. Dette under-

streker viktigheten av at ledere og medarbeidere forstår og etterlever retningslinjene som gjelder i selskapet.

Siemens i Norge er en del av et av verdens mest omfattende compliance-programmer som er etablert i mer enn 190 land. Dette begynner å gi effekt verden over. For ett år siden fikk Siemens AG null poeng på Dow Jones Sustainability Index relatert til etikk og moral. I år ble selskapet rangert best i vår bransje med 93 poeng av 100 mulige.

I løpet av året er det innført nye arbeids- og kontrollrutiner for å sikre compliance og transparens i alle deler av organisasjonen.

Det er også etablert en ekstern konfidensiell kanal for varsling av uregelmessigheter (Tell us – Ask us). Kanalen kan benyttes av både ansatte og eksterne partnere.

Compliance-organisasjonen er i løpet av året forsterket med en stilling.

Helse, miljø og sikkerhet (HMS)

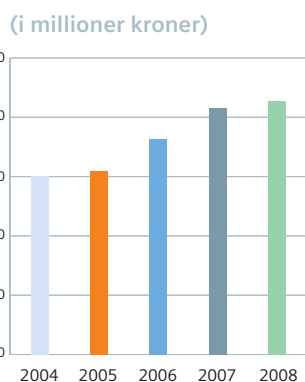
Siemens AS arbeider målrettet med en nullskadefilosofi som innebærer at alle

ulykker skal forhindres og at ingen arbeidsrelaterte skader, sykdommer eller ulykker skal neglisjeres. Det har i siste forretningsår ikke forekommet alvorlige ulykker som har påført selskapets medarbeidere varige skader. Arbeidet med rapportering av farlige forhold er videreført.

Selskapets H-verdi (antall skader med fravær per million arbeidstimer) endte på 5,9 i 2008 mot 5,5 i 2007. En økning som understreker betydningen av at sikkerheten for hver enkelt medarbeider må tas på alvor både av lederen og av medarbeideren selv.

Sykefraværet endte på 4,4 prosent for forretningsåret 2008, hvilket innebærer en liten økning på 0,1 prosentpoeng fra året før. Det er stor variasjon i sykefraværet mellom divisjonene, fra 1,0 prosent i divisjon A&D og opp til 6,3 prosent i divisjon Electrical Installations, som arbeider ute på service-oppgaver og på anlegg og er mer utsatt enn divisjoner med mer tradisjonelt kontorarbeid. Fra 30. juni 2008 utgikk divisjon Electrical Installations fra statistikkgrunnlaget til Siemens AS.

Egenkapital



Arbeidet med HMS står sentralt og er i de siste årene blitt intensivert. Alle medarbeidere skal gjennom et HMS-introduksjonskurs med krav om bestått test. Ut over dette har 95 ansatte gjennomført og fullført intern HMS-grunnopplæring i tråd med arbeidsmiljøloven i løpet av 2008.

Bedriften har ingen direkte forurensing til luft, vann eller grunn og benytter generelt svært lite forurensende kjemikalier i sin produksjon.

Selskapet arbeider aktivt for å sikre at elektroniske småapparater samles inn og tas hånd om på en miljømessig forsvarlig måte. Siemens AS er medlem av Elretur, Renas og Batteriretur, som tar hånd om elektrisk og elektronisk returgoods.

Marked

Norge har vært gjennom en høykonjunktur med høye oljepriser og lav arbeidsledighet, noe som også Siemens har dratt fordel av. Som en følge av finanskrisen forventes nå investerings- takten og produksjonsveksten å avta, og å gi en mer moderat produksjon og sysselsetting. Oljeinvesteringene forventes å holde seg på et stabilt nivå og

det vil trolig bli en dreining mot økte investeringer i det offentlige marked. Privat konsum samt bygg- og anleggs- virksomhet vil antagelig avta noe. Siemens venter fortsatt god markedsutvikling i selskapets tre markeds sektorer, Industry, Energy og Healthcare.

Energibehovet globalt øker, og klima- endringer setter fokus på energieffektivi- sering, renere energiproduksjon og fornybar energi, alle områder som Siemens arbeider innenfor. Det forventes økt fokus på energieffektivisering både i industrien og innen bygging og drif- ting av næringsbygg. Energisektoren i Norge er i fortsatt vekst og det knyttes forventninger til vekst, spesielt innen vindkraft, men også innen gasskraft.

Siemens er ledende innen de fleste om- rådene for samferdsel. Et generelt be- hov for oppgradering av infrastruktur, og myndighetenes mål om å flytte mer godstrafikk fra vei til bane, gir positive forventninger til våre markeder i årene fremover.

Helsesektoren forventes å bli en av de viktigste sektorene i Norge. Eldre utgjør en stadig større andel av befolkningen,

og behovet for omsorg øker samtidig som flere sykdommer kan behandles. Innen helsevesenet fokuseres det på mer effektiv drift gjennom ny teknolo- gi. Siemens er i dag en ledende aktør innen bildediagnostisering og integrerte IT-systemer. Oppkjøp de senere årene har gitt Siemens en ledende posisjon også innen laboratoriediagnostikk, også kalt In-Vitro diagnostisering.

Strategi og fremtidsutsikter

Lønnsom vekst og kompetente medar- beidere er en forutsetning for å nå Siemens' ambisiøse mål for årene fremover. Medarbeidere og videreut- vikling av deres kompetanse er derfor viktige fokusområder.

For å øke konkurransekraft og lønn- somhet har selskapet det siste året gjennomgått betydelige strukturelle endringer. Det arbeides kontinuerlig med forbedringstiltak og oppmerk- somhet på administrative kostnader.

Selskapet skal fortsatt ha en høy etisk standard i forholdet til medarbeidere, kunder, samarbeidspartnere og andre. Siemens har et av verdens mest omfat- tende compliance-programmer, og ser



Siemens i Norge er med i et av verdens mest omfattende compliance-programmer.



at dette viktige arbeidet har begynt å gi resultater. Etisk forretningsførsel vil også få stor oppmerksomhet i selskapet i årene fremover.

Samfunnet vårt påvirkes av demografiske endringer, økt urbanisering, globalisering og trusselen om klimaendringer. Behovet for miljøvennlig energi og effektive løsninger for industrien og helsesektoren kommer til å øke. Spørsmål som reiser seg er: Hvordan kan vi forsyne verden med nok energi uten å skade miljøet? Hvordan kan vi oppdage syk-

dommer før de inntreffer? Hvordan kan vi produsere spesialbestilte produkter til overkommelige priser?

Siemens har vært, og er, opptatt av å besvare slike spørsmål gjennom å utvikle innovative produkter, løsninger og tjenester. I årene fremover vil vi fortsette arbeidet med å finne løsninger på fremtidens utfordringer innen områdene industri, energi og helse.

Innovative løsninger vil øke andelen fornybar energiproduksjon og muliggjøre CO₂-frie utslipp fra kull- og gass-

kraftverk. Selv med dagens forbruksmønster kan energiforbruket effektiviseres vesentlig med ny teknologi. Bellona og Siemens utarbeidet i 2007 en rapport om energieffektivisering som viste at så mye som 21 TWh kan frigjøres gjennom tilgjengelig teknologi. Dette tilsvarer 20 prosent av Norges innenlandske elektrisitetsforbruk. Som en oppfølging til denne rapporten kom det i 2008 en barrierestudie som ser på hvilke tiltak som skal til for å realisere potensialet for energieffektivisering i norske bygg.

30. september 2008

12. desember 2008

Anne Kathrine Slungård

Dr. Siegfried Russwurm

Roland Aurich

Trygve Refvem

Roy Lund

Lars Barstad

Espen Ingebrigtsen

Resultatregnskap

Beløp i 1 000 kroner	Note	2008	2007
Driftsinntekt	2,3	5 199 772	5 347 800
Annen driftsinntekt	4	88 886	154 363
Sum driftsinntekter		5 288 659	5 502 163
Varekostnad		3 092 961	3 220 022
Lønnskostnad	5	1 417 116	1 518 553
Avskrivning på varige driftsmidler og immaterielle eiendeler	9	43 584	47 146
Tap på fordringer	13	5 920	7 982
Annen driftskostnad		437 038	449 536
Sum driftskostnader		4 996 619	5 243 239
Driftsresultat		292 040	258 924
Finansinntekt	6	36 407	56 671
Finanskostnad	7	-13 165	-58 902
Sum finansposter		23 242	-2 231
Ordinært resultat før skattekostnad		315 282	256 693
Skattekostnad på ordinært resultat	8	-92 248	-79 785
Årsresultat		223 034	176 908
Overføringer og disponeringer			
Avsatt til utbytte		220 000	120 000
Overført til annen egenkapital		3 034	56 908
Sum	15	223 034	176 908

Balanse


Beløp i 1 000 kroner	Note	2008	2007
Eiendeler			
Immaterielle eiendeler			
Goodwill	9	31 262	28 817
Sum immaterielle eiendeler		31 262	28 817
Varige driftsmidler			
	9	305 421	337 808
Finansielle anleggsmidler			
Pensjonsmidler	5	87 744	87 290
Aksjer i datterselskaper	10	289 075	136 079
Aksjer i tilknyttede selskaper	10	15 166	15 166
Aksjer og andeler i andre selskaper		481	6 088
Andre langsiktige fordringer	11	22 463	29 286
Sum finansielle anleggsmidler		414 928	273 909
Sum anleggsmidler		751 611	640 534
Omløpsmidler			
Varer	12	54 594	66 329
Forskuddsbetalt skatt	8	-	-
Kundefordringer	13	1 000 573	1 200 308
Kortsiktige fordringer konsernkontosystem	14	387 638	302 556
Andre kortsiktige fordringer konsern	24	53 912	30 683
Andre kortsiktige fordringer		87 334	44 495
Bankinnskudd	14	4 083	4 253
Sum omløpsmidler		1 588 134	1 652 115
Sum eiendeler		2 339 746	2 292 649

Balanse

Beløp i 1 000 kroner	Note	2008	2007
Egenkapital			
Aksjekapital		140 000	140 000
Overkursfond		30 000	30 000
Sum innskutt egenkapital		170 000	170 000
Annen egenkapital		257 140	244 794
Sum annen egenkapital		257 140	244 794
Sum egenkapital	15	427 140	414 794
Avsetning for forpliktelse			
Pensjonsforpliktelse	5	214 645	252 413
Utsatt skattegjeld	8	95 491	99 983
Sum avsetning for forpliktelse		310 137	352 396
Kortsiktig gjeld			
Leverandørgjeld		271 175	323 122
Betalbar skatt	8	56 991	5 477
Skyldige offentlige avgifter		100 058	141 484
Avsatt til utbytte	15	220 000	120 000
Kortsiktig gjeld konsernkontosystem	14	1 709	93 244
Forskudd fra kunder		18 973	13 116
Garantiavsetninger		28 027	26 772
Avsatt konsernbidrag		168 000	140 000
Annen kortsiktig gjeld	17	737 536	662 244
Sum kortsiktig gjeld		1 602 469	1 525 459
Sum gjeld		1 912 606	1 877 855
Sum egenkapital og gjeld		2 339 746	2 292 649

30. september 2008

12. desember 2008



Anne Kathrine Slungård



Dr. Siegfried Russwurm




Roland Aurich



Trygve Refvem



Roy Lund



Lars Barstad



Espen Ingebrigtsen

Kontantstrøm

Beløp i 1 000 kroner	2008	2007
Kontantstrømmer fra operasjonelle aktiviteter		
Resultat før skattekostnad	315 282	256 693
Periodens betalte skatt	-3 591	-1 697
Ordinære avskrivninger	43 682	47 146
Nedskrivning anleggsmidler (aksjepost SBS AS)	15 000	-
Salgsgevinst/-tap og nedskrivninger anleggsmidler og aksjer	3 107	-74 899
Endring i varelager, kundefordringer og leverandørgjeld	163 014	311 202
Forskjeller kostnadsført pensjon og inn-/utbetalinger i pensjonsordningen	-38 222	36 799
Netto balanseverdi ved salg av virksomhetsområde	-	-480 103
Endring i andre tidsavgrensingsposter	-336 301	-104 691
Netto kontantstrøm fra operasjonelle aktiviteter	161 971	-9 550
Kontantstrømmer fra investeringsaktiviteter		
Innbetaling ved salg av varige driftsmidler	7 405	1 656
Utbetaling ved kjøp av varige driftsmidler	-9 035	-33 096
Innbetaling ved salg av andre investeringer	6 823	537 936
Utbetaling ved kjøp av andre aksjer	-60 020	-21 279
Innbetaling ved salg av andre aksjer	3 002	27
Netto kontantstrøm fra investeringsaktiviteter	-51 825	485 244
Kontantstrømmer fra finansieringsaktiviteter		
Endring finansielle poster konsern	-	-357 190
Valutaeffekter ført direkte mot egenkapitalen (Cash flow hedge)	9 312	-
Effekt på egenkapitalen av fusjon Bewator	372	-
Mottatt utbytte	-	294
Utbetaling av utbytte	-120 000	-120 000
Netto kontantstrøm fra finansieringsaktiviteter	-110 316	-476 896
Netto endring i kontanter og kontantekvivalenter	-170	-1 202
Kontanter og kontantekvivalenter 01.10	4 253	5 455
Kontanter og kontantekvivalenter 30.09	4 083	4 253

Siemens AS benytter den indirekte modellen for presentasjon av kontantstrømoppstilling i henhold til Foreløpig Norsk Regnskapsstandard for Kontantstrømoppstilling. Den indirekte modellen viser kontantstrømmene brutto fra investerings- og finansieringsaktivitetene, mens det regnskapsmessige resultat avstemmes mot netto kontantstrøm fra operasjonelle aktiviteter.

Noter

Regnskapsprinsipper

Note 1

Generelt

Årsregnskapet består av resultatregnskap, balanse, kontantstrømsoppstilling og noteopplysninger. Årsoppgjøret består av årsberetningen, årsregnskapet og revisjonsberetningen. Årsoppgjøret utgjør en helhet og er avlagt i samsvar med aksjelov, regnskapslov og god regnskapsskikk gjeldende i Norge. Regnskapet bygger på grunnleggende regnskapsprinsipper etter RL § 4-1, laveste verdis prinsipp og forutsetningen om fortsatt drift.

Siemens AS har avvikende regnskapsår med avslutning per 30.09. Alle tall er oppgitt i TNOK med mindre annet fremgår særskilt.

Konsolideringsprinsipper

Siemens AS har benyttet seg av regnskapsloven § 3-7 vedrørende unntak for konsernregnskapsplikten for morselskap i underkonsern, og Siemens AS utarbeider dermed ikke eget konsernregnskap. Det vises her til årsrapporten for Siemens AG. Konsernet består per 30.09.08 av morselskapet Siemens AS og tilhørende datterselskaper i Norge. Se note 10 for spesifikasjon av eierandeler i datterselskapene.

Virksomhetsoverdragelser og fusjon

Siemens AS har i løpet av forretningsåret kjøpt og solgt virksomhet. Siemens AS har i tillegg gjennomført en fusjon med regnskaps- og skattemessig virkning fra 01.10.08. Konsernkontinuitet er benyttet for disse transaksjonene både regnskaps- og skattemessig. Det innebærer at eiendeler og gjeld i det overdragende selskapet videreføres med de verdiene de er balanseført med i dette selskapets selskapsregnskap. Se note 21 og 22 for ytterligere spesifikasjon.

Driftsinntekter

Siemens virksomhet består hovedsakelig av løpende prosjekter med varighet fra noen måneder til tre-fire år. For langsiktige tilvirkningskontrakter benyttes NRS 2 for anleggskontrakter. Resultatføring skjer etter løpende avregning basert på fullføringsgraden i prosjektet. Fullføringsgrad er påløpte kostnader i forhold til totalt estimerte kostnader. Estimerte kostnader og fortjeneste vurderes løpende og oppdateres i fullføringsgraden for hver regnskapsperiode, som i selskapet er månedlig. Ved usikkerhet benyttes beste estimat.

Opparbeidet andel av forventet fortjeneste tas løpende til inntekt basert på prinsippet om beste estimat. De enkelte prosjektene resultatvurderes hver måned før andel av forventet fortjeneste tas til inntekt. For prosjekt som forventes å gi tap, blir tapene i sin helhet kostnadsført straks disse blir kjent. Det er foretatt avsetninger for garantiarbeider og annen usikkerhet. Det kan erfaringsmessig, for en del prosjekter, oppstå uenighet med byggherre om blant annet tolkning av kontrakter og tilleggsarbeider. I denne forbindelse fremsettes krav og motkrav som vanligvis avgjøres gjennom forhandlinger, rettsak eller voldgift. I regnskapet behandles slike saker etter beste estimat.

For prosjekter som har kortere varighet eller en kontraktssum opp til kr 500 000, benyttes fullført kontraktsmetode for resultatføring. Servicekontrakter resultatføres i takt med levering av tjenesten.

I et kontraktsforhold kan det oppstå usikkerhet som følger av ulik fortolkning av kontraktens innhold. Mulige utfall av tvistene er vurdert, samt at beste estimat er lagt til grunn for regnskapsmessig avsetning.

Klassifisering av balanseposter

Eiendeler og gjeld som knytter seg til varekretsløpet og poster som forfaller til betaling innen ett år etter balansedagen, er klassifisert som omløpsmidler eller kortsiktig gjeld. Vurdering av omløpsmidler og kortsiktig gjeld skjer til laveste/høyeste verdi av anskaffelseskost og virkelig verdi. Virkelig verdi er definert som antatt fremtidig salgspris redusert med forventede salgskostnader. Andre eiendeler er klassifisert som anleggsmidler. Vurdering av anleggsmidler skjer til anskaffelseskost. Anleggsmidler som har begrenset økonomisk levetid avskrives etter en fornuftig avskrivningsplan. Anleggsmidler nedskrives til virkelig verdi ved verdifall som forventes å ikke være forbigående. Nedskrivningen reverseres dersom grunnlaget for nedskrivningen ikke lenger er til stede.

Eiendeler og gjeld i utenlandsk valuta

Pengeposter i utenlandsk valuta er vurdert til kursen ved regnskapsårets slutt.

Fordringer

Kundefordringer er vurdert til pålydende per balansedagen med fradrag for avsetninger for påregnelige tap.

Varebeholdning

Beholdningen av innkjøpte varer er vurdert til laveste verdi av gjennomsnittlig anskaffelsespris eller forventet netto salgspris. Ukurante varer skrives ned til forventet fremtidig salgspris.

For råvarer og varer under tilvirkning, samt anlegg under tilvirkning, er beholdningen bokført til laveste verdi av full tilvirkningskost eller forventet netto salgsverdi. I tilvirkningskost inngår direkte og indirekte kostnader inklusive andel faste tilvirkningskostnader.

regnskapsprinsipper forts.**Aksjer og andeler**

Aksjer bestemt for varig eie føres i balansen som finansielt anleggsmiddel og verdsettes til kostpris. Nedskrivning ved antatt varig verdifall foretas etter individuell vurdering av den enkelte investering.

I Siemens AS' regnskap er kostmetoden brukt for alle eiendeler i aksjeselskaper, inkludert datterselskaper. Mottatt utbytte inntektsføres som finansinntekt.

Bruk av estimater

Utarbeidelse av årsregnskapet i henhold til god regnskapsskikk forutsetter at det også benyttes estimater og forutsetninger som påvirker resultatregnskapet og verdsettelsen av eiendeler og gjeld, samt opplysninger om usikrede eiendeler og forpliktelser på balansedagen.

Betingede utfall

Betingede tap som er sannsynlige og kvantifiserbare blir kostnadsført.

Terminkontrakter valuta

Siemens AS sikrer kontantstrømmer i kontrakter inngått i utenlandsk valuta som en del av risikostyringsstrategien. Terminkontraktene vurderes til virkelig verdi på balansedagen.

Siemens AS har benyttet sikringsføring (Hedge Accounting) for kontrakter over 1 million euro. Formålet med sikringsføringen er å sammenstille resultateffektene av det som sikres, sikringsobjektet, med resultateffektene av sikringsinstrumentet. Sikringseffektiviteten måles løpende og dokumenteres i henhold til krav for bruk av sikringsføring. Dersom kravene til bruk av sikringsføring ikke er oppfylt, følger bokføringen av sikringsobjektet og sikringsinstrumentet sine respektive vurderingsregler.

Ved sikring av virkelig verdi (Fair Value Hedge Accounting) resultatføres urealiserte gevinster og tap av sikringsobjektet og sikringsinstrumentet mot resultatet. Prinsippet benyttes når sikringsobjektet er kontraktsfestet.

Urealiserte gevinster og tap på sikringsinstrumentet bokføres direkte mot egenkapitalen ved sikring av kontantstrømmer (Cash Flow Hedge Accounting). Det beregnes utsatt skatt på avsetningen direkte mot egenkapitalen.

Varige driftsmidler og immaterielle eiendeler

Varige driftsmidler og immaterielle eiendeler er oppført til anskaffelseskost etter fradrag for akkumulerte av- og nedskrivninger. Varige driftsmidler og immaterielle eiendeler er vurdert til laveste av anskaffelseskost og virkelig verdi. Driftsmidler med levetid under tre år eller en kostpris på under 15 000 kroner kostnadsføres i anskaffelsesåret. Kostnader forbundet med normalt vedlikehold og reparasjoner blir kostnadsført løpende under driftskostnader. Kostnader knyttet til vesentlige forbedringer av et driftsmiddel som gir en forventet økt verdi og inntjening i fremtiden, balanseføres og avskrives over den forventede økonomiske levetiden for driftsmidlet.

Ordinære avskrivninger er foretatt fra det tidspunkt driftsmidlet ble satt i ordinær drift og er beregnet lineært ut fra den økonomiske levetiden:

- Maskiner 4-10 år
- Inventar og edb 3-5 år
- Bygninger og anlegg 40-50 år
- Goodwill 5-7,5 år
- Tomt avskrives ikke
- Anlegg under utførelse avskrives ikke

Leasing av biler og kontormaskiner behandles regnskapsmessig som operasjonelle leasingavtaler.

Pensjonskostnader og pensjonsforpliktelser

Siemens AS innførte fra begynnelsen av forretningsåret 2007 innskuddsbasert tjenestepensjonsordning (innskuddsplan) for alle medarbeidere med flere enn 10 år til pensjonsalder ved utgangen av 2006.

Innskuddene er 4 prosent av den enkelte medarbeiders pensjonsgrunnlag mellom 1 G og 6 G (grunnbeløp). For pensjonsgrunnlag mellom 6 G og 12 G betales et pensjonsinnskudd på 8 prosent. Tidligere opptjente rettigheter ble konvertert i individuelle fripoliser. For medarbeidere med mindre enn 10 år til pensjonsalder ble den gamle ordningen med rett til definerte ytelser (ytelsesplan) opprettholdt, men betraktes som en lukket ordning. Denne pensjonsordningen behandles regnskapsmessig i henhold til Oppdatert NRS 6 standard for pensjonskostnader.

Pensjonsforpliktelser er vurdert til nåverdien av fremtidige pensjonsytelser som er opptjent på balansedagen. De fremtidige pensjonsytelser er beregnet ut fra estimert lønn og pensjoneringstidspunktet. Pensjonsmidlene er vurdert til antatt markedsverdi på balansedagen.

Netto pensjonsforpliktelse på underfinansierte kontrakter er balanseført som forpliktelse, mens netto pensjonsmidler på overfinansierte kontrakter er balanseført som finansielt anleggsmiddel.

Periodens netto pensjonskostnad inngår i resultatregnskapet under posten lønnskostnad. Akkumulert virkning av estimatavvik som overstiger 10 prosent av den største av verdien av pensjonsforpliktelsene og pensjonsmidlene resultatføres over gjenværende opptjeningstid. For den lukkede ordningen resultatføres estimatavviket over gjenstående opptjeningstid.

Skattekostnad

Skattekostnaden består av betalbar skatt og endring av utsatt skatt. Betalbar skatt er beregnet på grunnlag av skattemessig resultat. Endring av utsatt skatt er beregnet på grunnlag av årets endringer i skatteøkende midlertidige forskjeller og skattereduserende midlertidige forskjeller. Utsatt skatt i balansen er beregnet på grunnlag av midlertidige forskjeller mellom skattemessige og regnskapsmessige verdier på eiendeler

og gjeld og underskudd og godtgjørelse til fremføring ved utgangen av regnskapsåret. Skattereduserende midlertidige forskjeller samt godtgjørelse og underskudd til framføring utlignes mot skatteøkende midlertidige forskjeller som reverseres i samme tidsrom.

Det foretas full avsetning etter gjeldsmetoden etter nominelle størrelser.

Kontantstrømoppstilling

Kontantstrømoppstillingen er utarbeidet etter den indirekte metoden. Kontanter og

kontantekvivalenter omfatter kontanter, bankinnskudd og andre kortsiktige, likvide plasseringer.

Informasjon om virksomhetsområdene

Note 2

Beløp i millioner kroner	2008	2007
Driftsinntekt per virksomhetsområde:		
Energy & Automation	1 675	1 397
Automation & Drives	714	442
Transportation Systems	205	153
Oil and Gas	627	960
Electrical Installations *	1 236	1 349
Medical Solutions	352	343
Communication	-	380
Building Technologies	390	313
Ikke tilordnet forretningsområde	-	11
Sum driftsinntekter	5 199	5 348

* Virksomheten i divisjon Electrical Installations ble 30.06.08 overført til et 100 prosent eid datterselskap. Oppgjøret ble gjort gjennom utstedelse av nye aksjer i datterselskapet. Driftsinntekter for 9 måneder inngår i Siemens AS.

Hovedandelen av selskapets driftsinntekter gjelder virksomhet i Norge. I forretningsåret 2008 utgjør eksport 396 MNOK av totale driftsinntekter.

Langsiktige tilvirkningskontrakter

Note 3

Beløp i 1 000 kroner	2008	2007
Inntektsført på igangværende prosjekter	1 655 417	2 189 337
- Kostnader opptjent inntekt og tapsavsetninger	1 414 675	1 929 053
Netto resultatført igangværende prosjekter	240 742	260 284
	2008	2007
Estimert gjenværende produksjon på tapsprosjekter	-1 906	-5 942
Forventet tap på prosjekter kostnadsføres i sin helhet som avsetning og denne reduseres i takt med fremdrift i prosjektet/realisering av tapene.		
Opptjente ikke fakturerte inntekter igangværende anleggskontrakter inkludert i kundefordringer	215 314	290 151
Forskuddsfakturert produksjon inkludert i annen kortsiktig gjeld.	338 444	301 664

note 3 forts.

Prosjektrisiko og usikkerhet

Siemens AS' kontrakter er i stor grad langsiktige, der mange er totalkontrakter til fastpris basert på anbud. Forsinkelser, kvalitetsmangler eller økning i prosjekt-kostnader kan resultere i kostnader som ikke dekkes inn av inntektene fra det aktuelle prosjektet. Dersom et prosjekt er identifisert som tapsbringende føres det avsetninger for fremtidige tap. Regnskapsmessig behandling er basert på beste estimat ved slutten av regnskapsperioden. Omstendigheter og informasjon kan endre seg i etterfølgende perioder, og endelig utfall kan derfor bli bedre eller dårligere enn hva vurderingene gjort på tidspunktet for utarbeidelsen av regnskapet tilsa.

Annen driftsinntekt

Note 4

Beløp i 1 000 kroner	2008	2007
Leieinntekt fra fast eiendom	85 790	64 946
Gevinst ved salg av virksomhetsområder	-	88 338
Annen driftsinntekt	3 097	1 079
Sum annen driftsinntekt	88 887	154 363

Lønnskostnad, godtgjørelse og pensjonskostnad

Note 5

Beløp i 1 000 kroner	2008	2007
Lønn og feriepenger	1 022 447	1 149 988
Arbeidsgiveravgift	153 672	171 785
Netto pensjonskostnad	94 407	139 521
Annen lønnskostnad	146 590	57 259
Sum lønn og andre personalkostnader	1 417 116	1 518 553

Gjennomsnittlig antall årsverk 01.10.07 - 30.09.08 **1 804** | **2 195**

Den store nedgangen i antall ansatte skyldes at divisjon Electrical Installation ble skilt ut 30.06.08. Dette utgjorde i overkant av 1 100 ansatte.

Godtgjørelse til styret i Siemens AS utgjorde 836 666 kroner i 2007/2008.

Administrerende direktørs lønn i perioden 01.10.07-30.09.08 var 4 845 067 kroner. Innberetningspliktige godtgjørelser for øvrige var 222 077 kroner. Administrerende direktør er inkludert i pensjonsordningen for toppledere i Siemens AS. Det er innbetalt pensjonspremie på 1 151 262 kroner. Administrerende direktør har resultatavhengig lønn, og utbetalt bonus som er inkludert i de innberetningspliktige godtgjørelsene. Det er ikke inngått avtale om sluttvederlag for administrerende direktør ved fratreden av sin stilling.

Administrerende direktør er tildelt 6 430 opsjoner for kjøp av aksjer i Siemens AG. Innløsningspris for opsjonene er 3 716 540 kroner. Opsjonene kan innløses i perioden 2007-2010. Administrerende direktør er også tildelt 2 309 aksjer til innløsningspris null kroner. Aksjene kan tidligst innløses i år 2008.

Administrerende direktør har innløst 7090 antall opsjoner i 2007 med en gevinst på 1 488 310 kroner. Gevinst på opsjonene avhenger av aksjekurs i Siemens AG målt mot innløsningspris på tidspunkt for innløsning.

Administrerende direktør har et stillingslån med saldo på 20 000 kroner per 30.09.08. Gjenstående løpetid er ca 8 måneder. Lånet renteberegnes med normalrentesats på 6,25 prosent. Gjeldsbrev er utstedt som sikkerhet for lånet.

Administrerende direktør har fått utbetalt 100 000 kroner i styrehonorar fra Siemens AS. Administrerende direktør er styreformann i datterselskapet Siemens Oil & Gas AS. Det er ikke utbetalt styregodtgjørelse i 2008.

Økonomidirektørs lønn i perioden 01.10.07-30.09.08 var 2 984 372 kroner. Innberetningspliktige godtgjørelser for øvrige var 185 170 kroner. Økonomidirektør er inkludert i pensjonsordningen for toppledere i Siemens AS. Det er innbetalt pensjonspremie på 320 696 kroner. Økonomidirektør har resultatavhengig lønn, og utbetalt bonus som er inkludert i de innberetningspliktige godtgjørelsene. Det er ikke inngått avtale om sluttvederlag for økonomidirektør ved fratreden av sin stilling.

note 5 forts.

Økonomidirektør er tildelt 2 250 opsjoner for kjøp av aksjer i Siemens AG. Innløsningspris for opsjonene er 1 300 500 kroner.

Opsjonene kan innløses i perioden 2007-2010.

Administrerende direktør er også tildelt 911 aksjer til innløsningspris null kroner.

Aksjene kan tidligst innløses i år 2008. Økonomidirektør har innløst 6 890 antall opsjoner i 2007 med en gevinst på 1 188 871 kroner. Gevinst på opsjonene avhenger av aksjekurs i Siemens AG målt mot innløsningspris på tidspunkt for innløsning.

Økonomidirektør har ikke stillingslån i Siemens AS per 30.09.08.

Styrets leder I i perioden oktober 2007 til desember 2007 har mottatt 130 000 kroner i styregodtgjørelse, hvorav 50 000 som styremedlem. Styrets leder I for samme periode har ingen tildeling av opsjoner eller aksjer.

Styrets leder II i perioden januar 2008 til september 2008 har mottatt 100 000 kroner i styregodtgjørelse

som styremedlem. Styrets leder II for samme periode har ingen tildeling av opsjoner eller aksjer.

Øvrige styremedlemmer har ingen tildeling av opsjoner eller aksjer.

Øvrige ansatte har lån i selskapet på 19,5 millioner kroner. Lånene avdras over maksimalt 10 år. Det beregnes normalrentesats for lånene. Det er ikke stillet særskilt sikkerhetsstillelse for lånene utover utstedelse av gjeldsbrev.

Revisor**Kostnadsført honorar til revisor**

	2008	2007
Revisjonshonorar for lovpålagt revisjon	1 874 060	3 074 000
Honorarer for tjenester utenfor revisjon/andre attestasjonstjenester	1 300 998	1 750 740
Honorar for skatterådgivning	158 404	731 556
Sum honorar til revisor	3 333 462	5 556 296

Honorarene er oppgitt eksklusiv merverdiavgift

Pensjonskostnad og pensjonsforpliktelser

Pensjoner er behandlet i samsvar med standard Oppdatert NRS 6 for regnskapsmessig behandling av pensjonskostnader og pensjonsforpliktelser.

Siemens AS har en innskuddsbasert tjenestepensjonsordning (innskuddsplan) som tillfredsstiller kravene i loven om OTP. Innskuddene er 4 prosent av den enkelte medarbeiders pensjonsgrunnlag mellom 1 G og 6 G (grunnbeløp). For pensjonsgrunnlag mellom 6 og 12 G betales et pensjonsinnskudd på 8 prosent. Det er innbetalt 39,1 MNOK til de ansatte i 2008.

For medarbeidere som hadde mindre enn 10 år til pensjonsalder ved utgangen av 2006 har selskapet en lukket ordning med rett til definerte fremtidige ytelser (ytelsesplan). Den lukkede ordningen har ved utgangen av året 241 aktive medlemmer i tillegg til 938 pensjonister. Pensjonsytelsene er i hovedsak avhengig av antall opptjeningsår, lønnsnivå ved oppnådd pensjonsalder og størrelsen på ytelsene fra folketrygden. Det er en nettoplan, slik at forplik-

telsene ikke påvirkes av eventuelle modellendringer i folketrygden. Forpliktelsene er dekket gjennom Storebrand Livsforsikring AS og pensjonsmidlene forvaltes og investeres i samsvar med Storebrands norm. I tillegg til de fonderte tjenestepensjonsplanene, har selskapet usikrede pensjonsforpliktelser. Disse pensjonsplanene over drift omfatter hovedsakelig forpliktelser knyttet til AFP-ordningen, samt forpliktelser vedrørende 32 yrkesaktive og 25 pensjonerte toppledere.

Det er benyttet en uttakstilbøyelighet for AFP på 50 prosent ved 62 år. Nivået på ytelsen er avtalens gavepensjon opp til 65 prosent av lønn.

I samsvar med forutsetningene i Oppdatert NRS 6 er de aktuarberegnete verdiene av pensjonsmidler og pensjonsforpliktelser for 2007/08 basert på aktualiserte oppgaver fra forsikringsselskapet og Siemens AS nær oppgjørstidspunktet.

De økonomiske forutsetningene for aktuarberegningene for 2007/08 er vurdert i forhold til den

aktuelle økonomiske situasjonen, NRS anbefalinger og konsernets policy. Diskonteringsrenten er senket med 0,61prosent i forhold til foregående år, begrunnet i det langsiktige rentenivået, samt en mer konservativ konsernpolicy. Diskonteringsrenten fastsettes nå etter samme prinsipper som i NRS anbefalinger, tilpasset det aktuelle rentenivå.

Endringer i pensjonsforpliktelsene og pensjonsmidlene som skyldes estimatavvik behandles separat for sikrede og usikrede pensjoner. Estimataavvik som utgjør inntil 10 prosent av pensjonsforpliktelsene for de usikrede ordningene er ført som korreksjonspost (i korridoren) i oppstillingen. Overskytende avvik resultatføres over gjennomsnittlig gjenstående opptjeningsstid, 15 år. For den lukkede alderspensjonsordningen er korridoren satt til null, begrunnet av den korte restopptjeningsstiden. Estimataavviket resultatføres over gjennomsnittlig gjenstående opptjeningsstid på 3 år.

Pensjonskostnadene er ført i regnskapet i samsvar med aktuarberegningen.

note 5 forts.

Pensjonskostnad	Totalt 2008	Usikret 08	Sikret 08	Totalt 2007
Årets pensjonsopptjening/service cost	24 674	17 809	6 865	23 670
Rentekostnad av pensjonsforpliktelsen	49 591	16 174	33 417	45 166
Forventet avkastning på pensjonsmidler	-40 743	-	-40 743	-39 331
Resultatført andel actuarielt tap	16 772	1 572	15 200	4 891
Resultatført planendring	-	-	-	68 051
Resultatført netto forpliktelse oppgjør	12 401	12 401	-	-429
Resultatført pensjonskostnad inkl. AGA	62 695	47 956	14 739	102 018

Pensjonsforpliktelse/- midler	Totalt 2008	Usikret 08	Sikret 08	Totalt 2007
Pensjonsforpliktelser (DBO) inklusive AGA	-913 057	-306 607	-606 450	-959 012
Pensjonsmidler (markedsverdi)	640 292	-	640 292	688 654
Netto midler/forpliktelse (-)	-272 765	-306 607	33 842	-270 358
Ikke resultatført virkning av estimatavvik	145 863	91 962	53 901	105 235
Netto pensjonsmidler/forpliktelse (-)	-126 902	-214 645	87 743	-165 123

Balanseført netto pensjonsforpliktelse	-214 645	-214 645	-	-252 413
Balanseført netto pensjonsmidler	87 743	-	87 743	87 290

Økonomiske forutsetninger	2008	2007
Diskonteringsrente	4,94%	5,55%
Forventet lønnsregulering	4,50%	4,00%
Forventet pensjonsøkning	1,75%	2,00%
Forventet G-regulering	4,25%	4,00%
Forventet avkastning på pensjonsmidler	6,00%	6,50%

Aktuarielle forutsetninger:

Beregningene er basert på standardiserte forutsetninger, K 2005, for døds- og uføresutviklingen, samt andre demografiske faktorer, utarbeidet av Finansnæringens Hovedorganisasjon. Det er videre forutsatt en fratredelseshyppighet som avtrappes fra 8 prosent for aldersgruppen 20-24 år og ned til 0 prosent for 51-åringer og eldre. Dette tilsvarer en fratredelseshyppighet på 2-3 prosent for arbeidsstokken sett under ett.

Finansinntekt

Note 6

Beløp i 1 000 kroner	2008	2007
Renteinntekt konsern	27 690	5 869
Annen renteinntekt	11 478	10 399
Gevinst ved avgang datterselskap	-29	1 562
Mottatt utbytte konsern	13 200	291
Mottatt utbytte	-	3
Valutagevinst	-15 934	38 547
Annen finansinntekt	3	-
Sum finansinntekt	36 408	56 671

Siemens mottok utbytte på 13 200 000 kroner fra Osram AS i FY 2008.

Finanskostnad

Note 7

Beløp i 1 000 kroner	2008	2007
Rentekostnad konsern	4 444	8 052
Annen rentekostnad	5 962	3 753
Tap ved salg av aksjer	24	-
Nedskrivning av aksjer	15 000	15 000
Valutatap	-12 265	32 097
Sum finanskostnad	13 165	58 902

Skatt

Note 8

Beløp i 1 000 kroner	2008	2007
Grunnlag betalbar skatt		
Ordinært resultat før skattekostnad	315 281	256 693
Permanente forskjeller/andre forskjeller	10 392	22 981
Endring skatteøkende/skatte reduserende midlertidige forskjeller	16 042	-53 072
Effekt som følge av fusjoner og interne transaksjoner ¹⁾	11 606	-74 568
Effekt av poster ført mot egenkapitalen	13 011	-6 414
Korreksjoner tidligere år	1 527	-1 141
Grunnlag betalbar skatt	364 805	144 478
28% betalbar skatt herav	102 146	40 454
Betalbar skatt i skattekostnaden	102 146	40 454
Årets skattekostnad fremkommer slik		
Beløp i 1 000 kroner	2008	2007
Betalbar skatt på årets resultat	102 146	40 454
Endring netto utsatt skatt	-4 492	37 535
Korreksjon for poster ført direkte mot balansen	-5 405	1 796
Årets totale skattekostnad	92 249	79 785
Betalbar skatt i balansen fremkommer slik		
Beløp i 1 000 kroner	30.09.08	30.09.07
Betalbar skatt på årets resultat	102 146	40 454
Reduksjon betalbar skatt grunnet konsernbidrag	-47 040	-39 200
Korreksjoner betalbar skatt tidligere år m.v.	1 885	4 223
Sum betalbar skatt	56 991	5 477
Spesifikasjon av grunnlag utsatt skatt		
Beløp i 1 000 kroner	30.09.08	30.09.07
Skatteøkende/skatte reduserende forskjeller som utlignes		
Anleggsmidler/langsiktig gjeld	-90 558	-72 530
Omløpsmidler/kortsiktig gjeld	438 196	423 199
Sum	347 638	350 669
Poster ført direkte mot egenkapitalen	-6 597	6 414
Sum grunnlag utsatt skatt	341 041	357 083
28% Utsatt skatt (+)/Utsatt skattefordel (-)	95 491	99 983

note 8 forts.

¹⁾ Selskapet har i løpet av regnskapsåret innfusjonert 1 datterselskap samt skilt ut et virksomhetsområde til eget selskap. Fusjonen samt utskillelsen er gjennomført med regnskaps- og skattemesig kontinuitet.

Varige driftsmidler og immaterielle eiendeler

Note 9

Beløp i 1 000 kroner	Goodwill	Tomter/ bygninger	Driftsmidler	Sum
Anskaffelseskost	58 477	461 766	318 968	839 211
Årets tilgang	12 484	-	8 867	21 351
Årets avgang - kostpris	-	1 592	42 393	43 985
Anskaffelseskost 30.09.08	70 961	460 174	285 442	816 577
Akkumulerte av- og nedskrivninger 30.09.08	39 699	175 993	264 202	479 894
Balanseført verdi per 30.09.08	31 262	284 181	21 240	336 683
Årets avskrivninger	10 039	10 462	27 535	48 036
Avskrivning på GWG - Minor FA plant				4 453
Avskrivning på driftsmidler uten GWG				43 583
Avskrivningsplan	lineær	lineær	lineær	
Økonomisk levetid	4,75 - 7,5 år	0 - 50 år	3 - 10 år	

Den økonomiske levetiden for goodwill er vurdert til 4,75 - 7,5 år. Regnskapslovens hovedregel tilsier en avskrivningstid på 5 år.

Aktivitetene fra tidligere Auticon Alarm AS i Midt-Norge, er en viktig del av det totale produkt- og tjenestespekteret for Security Systems innen divisjon Building Technologies. Tjenestene som tilbys gjennom alarmstasjonen og vektertjenestene kompletterer de elektroniske løsningene som er installert hos kundene, og det vil være av avgjørende betydning at Security Systems fortsetter å tilby slike tjenester. Vektertjenestene ble per 01.09.05 solgt til Vakt Service AS. Det er imidlertid inngått et videre samarbeid med Vakt Service AS for å kunne tilby komplett tjenestespekter til kundene der. Vakt Service AS er vår samarbeidspartner på de manuelle tjenestene. Fremtidsutsiktene i markedet ansees som meget gode og tjenestetyper som tilbys i fremtiden vil utvikles videre. På bakgrunn av dette, er det valgt en avskrivningstid utover fem år. Bokført verdi av goodwill knyttet til oppkjøpet av Auticon Alarm er MNOK 7,2.

Årets tilgang av goodwill er knyttet til kjøp av virksomheten i Bewator AS. Se note 21 for ytterligere informasjon.

Leieavtaler

Beløp i 1 000 kroner	2008	2007
Kontor- og lagerbygg	20 675	16 177
Biler	6 669	30 304
Kontorutstyr	6 400	5 900
Sum kostnad leieavtaler	27 344	52 381

Inngåtte leieavtaler vedrørende kontor- og lagerbygg løper opp til 8 år. Siemens AS har inngått fire leieavtaler av kontorlokaler ulike steder i landet. Lengste inngåtte avtale løper til utgangen av år 2014. Selskapet har inngått leasingavtaler av personbiler og varebiler med to til fem års løpetid.

Siemens AS har inngått avtale om leie av kontormaskiner og kaffemaskiner. Avtalene løper frem til juli 2010.

Aksjer

Note 10

Beløp i kroner	Forretnings- sted	Selskapets aksjekapital	Antall aksjer	Aksjens pålydende	Andel av pålydende	Bokført verdi	Eier- andel
Aksjer i datterselskaper							
Siemens Business Services AS	Oslo	40 000 000	8 000	5 000	40 000 000	59 734 750	100%
Siemens Oil & Gas Offshore AS	Oslo	100 000	1 000	100	100 000	169 320 000	100%
Siemens Installation AS	Oslo	20 000 000	20 000	100	2 000 000	60 020 000	100%
Sum aksjer i datterselskaper						289 074 750	
Aksjer i tilknyttede selskaper							
Osram AS	Lysaker	20 000 000	200 000	100	8 800 000	15 166 000	44%
Sum aksjer i tilknyttede selskaper						15 166 000	

Beløp i 1 000 kroner	Årsresultat per 30.09.07	Egenkapital per 30.09.07
Ikke konsoliderte datterselskaper og tilknyttede selskaper		
Osram AS	-11 288	96 189

Siemens AS har benyttet seg av unntaket i regnskapsloven § 3-7 med hensyn til ikke å utarbeide konsernregnskap. Konsernregnskapet kan fås oversendt ved å benytte følgende adresse: Siemens AG, Wittelsbacherplatz 2, D-80333 Munich, Federal Republic of Germany.

Andre langsiktige fordringer

Note 11

Beløp i 1 000 kroner	2008	2007
Lån til ansatte (jfr. note 5)	19 474	27 524
Andre langsiktige fordringer	2 989	1 762
Sum andre langsiktige fordringer	22 463	29 286

Oversikten viser bokført verdi av fordringer med forfall senere enn ett år etter balansedagen.

Varer

Note 12

Beløp i 1 000 kroner	2008	2007
Råvarer	12 817	14 509
Varer under tilvirkning	3 729	1 837
Ferdigvarer	38 048	49 982
Sum varer	54 594	66 328

Beholdningen av varer er vurdert til laveste verdi av kostpris og virkelig verdi. Det er gjort fradrag for ukurans.

Kundefordringer

Note 13

Beløp i 1 000 kroner	2008	2007
Tap på kundefordringer	1 629	3 242
Inngått på tidligere avskrevne fordringer	-	-338
Endring i avsetning	4 291	5 078
Netto tap på fordringer	5 920	7 982

Beløp i 1 000 kroner	2008	2007
Brutto kundefordringer	612 061	831 418
Avsetning for tap på kundefordringer	-9 856	-8 049
Opptjente ikke fakturerte inntekter	398 368	380 431
Netto kundefordringer	1 000 573	1 203 800

Betalingsmidler

Note 14

Beløp i 1 000 kroner	2008	2007
Bankinnskudd	4 083	4 253
Sum	4 083	4 253

Siemens AS har ingen bundne likvider. Siemens AS har bankgaranti på 64 millioner kroner for skattetreksforpliktelse.

Alle bankaktiviteter går via "in-house" banken til Siemens AG (Siemens Financial Services GmbH). Siemens AS har derigjennom ingen kreditt- eller likviditetsrisiko, da dette ligger på Siemens AG. Av beholdningene i "in-house" banken per 30.09.08 har Siemens AS plassert 300 MNOK til en høyere rente.

Egenkapital og aksjonærinformasjon

Note 15

Beløp i 1 000 kroner			Opptjent egenkapital	Sum egenkapital
	Aksjekapital	Overkursfond		
Egenkapital per 01.10.07	140 000	30 000	244 794	414 794
Årets resultat			223 034	223 034
Avsatt til utbytte			-220 000	-220 000
Fusjon datterselskaper			-56	-56
Valutaeffekter direkte mot egenkapital			9 368	9 368
Egenkapital 30.09.08	140 000	30 000	257 140	427 140

note 15 forts.

* Fri egenkapital utgjør 192,3 millioner kroner etter utbytte per 30.09.08. Sikringsføring benyttes ved bokføring av sikringsinstrumentet ved sikring av kontantstrømmer (Cash Flow Hedge Accounting). Verdivurderingen av sikringsinstrumentet bokføres direkte mot egenkapitalen, hensyntatt utsatt skatt.

Prinsippet konsernkontinuitet benyttes ved fusjonen av Bewator AS, med kun en fusjonsdifferanse på 56 000 kroner som er bokført direkte mot EK.

Per 30.09.08 består selskapets aksjekapital av 140 000 aksjer hver pålydende 1 000 kroner. Selskapets aksjer er i sin helhet eid av Siemens International Holding BV, som igjen eies 100 prosent av Siemens AG.

Valutaderivater**Note 16**

Beløp i 1 000 kroner	Valutabeløp	Beløp i NOK	Gjennomsnittlig avtalt kurs	Kurs per 30.09.08	Gjennomsnittlig gjenstående løpetid i dager
Valutaterminer					
Kjøp EUR/salg NOK	113 318	924 029	8,15	8,33	235
Salg EUR/kjøp NOK	99 145	809 453	8,16	8,33	398
Kjøp USD/salg NOK	1 700	8 958	5,27	5,83	75
Salg USD/kjøp NOK	1 700	9 867	5,80	5,83	75
Kjøp SEK/salg NOK	823	726	0,88	0,85	966

Basert på gjeldende retningslinjer skal alle fremtidige kontantstrømmer og posisjoner i utenlandsk valuta sikres gjennom bruk av terminkontrakter og opsjoner. Det ligger et sikringsorientert syn til grunn for bruk av finansielle instrumenter gjennom motpost i underliggende forretningsmessige kontantstrømmer.

Siemens AS valutaeksponering knytter seg til innkjøp i EUR og USD, og salg i EUR. Valutarisiko knyttet til bekreftede salgs- og innkjøpsordrer sikres fullt ut. Det benyttes i tillegg opsjoner for å sikre seg mot svigninger i prosjekters tilbudsfasen. Alle sikringsforretninger foretas mot Siemens AGs interbank, Siemens Financial Services GmbH.

Siemens AS benytter seg ikke av finansielle instrumenter knyttet til råvarer.

Siemens AS benytter seg ikke av rentebærende finansielle instrumenter knyttet til rentebærende derivater.

Ved bruk av Cash Flow Hedge Accounting bokføres urealiserte gevinster og tap på sikringsinstrumenter direkte mot egenkapitalen (se også note 1). Det beregnes utsatt skatt på avsetningen direkte mot egenkapitalen. Per 30.09.08 er det bokført en urealisert gevinst på NOK 8,7 millioner og et urealisert tap på NOK 2,1 millioner.

Annen kortsiktig gjeld

Note 17

Beløp i 1 000 kroner	2008	2007
Lønn og feriepenger	161 631	195 388
Uopptjent inntekt	35 834	34 774
Avsetning for forpliktelser	100 975	60 578
Forskuddsfakturert produksjon prosjekter	338 444	301 664
Annen kortsiktig gjeld	100 652	69 840
Sum annen kortsiktig gjeld	737 536	662 244

Pantstillelser og garantiansvar

Note 18

Beløp i 1 000 kroner	2008	2007
Garantiansvar		
Kausjonsansvar for ansatte	400	530
Kausjonsansvar for datterselskaper	169 771	3 007
Sum garantiansvar	170 171	3 537

Per 30.09.08 har Siemens AS kausjonsansvar i form av en skattetrekksgaranti for Siemens Business Services på 600 000 kroner og stiller som selvskyldner kausjonist for kontraktsgarantier utstedt på vegne av Siemens Oil & Gas Offshore AS pålydende 1 046 540 kroner og Siemens Installation AS pålydende 168 124 329 kroner.

Nærmere om bankgaranti for Siemens AS' sine skattetrekkforpliktelser, se note 14.

Siemens AS har ingen pantstillelser for gjeld.

Ikke balanseførte forpliktelser

Note 19

Siemens har stilt restverdigarantier til en samlet gjenstående verdi av 2,5 millioner kroner, knyttet til medisinsk utstyr.

Andre forhold

Note 20

Siemens AS er under etterforskning for korrupsjon i forbindelse med en reise med ansatte i Forsvaret i 2004. Selskapets styre har vedtatt ikke å godta dette forelegget. Det forventes at hovedforhandling i Oslo Tingrett vil finne sted i august/september 2009. Selskapet har hensyntatt forelegget og juridiske kostnader knyttet til saken i regnskapet per 30.09.08. Siemens AS har en sak pågående i Oslo Tingrett angående en tvist med Netel AS. Saken forventes ferdigbehandlet i Tingretten i begynnelsen av desember 2008. Det er behørlig avsatt i regnskapet per 30.09.08. I tillegg er det gjort avsetninger for å dekke forventede kostnader som følge av andre mindre tvister. Endelig avgjørelse i slike saker vil imidlertid alltid være forbundet med usikkerhet og kan resultere i at ansvaret overstiger de bokførte avsetningene. Vi mener likevel at avsetningen er tilstrekkelig per 30.09.08.

Kjøp av innmat og fusjon

Note 21

Siemens AS har kjøpt innmaten av selskapet Bewator AS per 01.10.07. Bewator AS er i tillegg blitt fusjonert med Siemens AS med regnskaps- og skattemessig virkning per 01.10.07. Fusjonen er gjennomført i henhold til konsernkontinuitet.

Selskapets virksomhet består av salg av adgangskontroll-systemer og vil inngå i en produktportefølje i en enhet tilknyttet divisjonen Building Technologies i Oslo. Enheten driver med rent produktsalg og betjener det norske markedet med innbruddsalarm, adgangskontroll og ITV-løsninger. Kundemassen er hovedsakelig grossister og installatører. Økonomisk levetid for goodwill er vurdert til 4,75 år, over en lineær avskrivningsplan.

Kjøp av virksomheten per 01.10.07

Beløp i 1 000 kroner

Eiendeler

Goodwill	12 484
Varige driftsmidler	188
Kundefordringer	4 190
Kortsiktige fordringer konsernkontosystem	336
Andre kortsiktige fordringer	743
Sum eiendeler	17 941

Egenkapital og gjeld

Leverandørgjeld	1 978
Betalbar skatt	206
Skyldige offentlige avgifter	182
Kortsiktig gjeld konsern	2 009
Annen kortsiktig gjeld	766
Sum kortsiktig gjeld	5 141

Nettoverdi av virksomheten

12 800

Nettoverdien av transaksjonen presenteres som annen kortsiktig gjeld konsern, som ble eliminert ved fusjon.

note 21 forts.

Fusjonsbalanse Siemens AS per 01.10.07

Eiendeler	Fusjonsbalanse
Sum immaterielle eiendeler	41 301
Sum finansielle eiendeler	261 053
Sum anleggsmidler	640 350
Sum omløpsmidler	1 657 384
Sum eiendeler	2 297 734
Egenkapital og gjeld	
Sum egenkapital	414 738
Sum avsetninger for forpliktelser	352 396
Sum kortsiktig gjeld	1 530 600
Sum egenkapital og gjeld	2 297 734

Oppstillingen viser fusjonsbalansen til Siemens AS etter kjøp av innmat i Bewator per 01.01.08. Ovenfor vises en spesifikasjon av verdiene ved dette kjøpet. Bewator AS består kun av egenkapital samt en fordring for oppgjøret av innmatsalget. Bokført aksjeværdi i Siemens AS er eliminert mot egenkapitalen i Bewator AS og gir en fusjonsdifferanse på kr 56 000.

Virksomhetsoverdragelse

Note 22

Siemens AS har i løpet av forretningsåret solgt virksomheten i divisjon Electrical Installation. Virksomheten inngår i Siemens Installation AS som er et 100 prosent eid datterselskap. Transaksjonen er gjennomført i henhold til konsernkontinuitet per 30.06.08, både regnskaps- og skattemessig. Det vil bli søkt om skattefritak i henhold til forskrift om konserninterne overføringer.

Salg av virksomhet per 30.06.08

Beløp i 1 000 kroner

Eiendeler	
Utsatt skattefordel	10 844
Varige driftsmidler	6 860
Varelager	20 198
Kundefordringer	302 761
Andre kortsiktige fordringer	9 720
Andre kortsiktige fordringer konsernselskap	49 163
Sum eiendeler	399 546
Egenkapital og gjeld	
Leverandørgjeld	137 350
Kortsiktig gjeld	70 614
Avsetning garantiforpliktelse	39 418
Pensjonsforpliktelse	62 488
Sum egenkapital og gjeld	309 870
 Netto verdi utskillelse	 89 677

note 22 forts.

Siemens AS mottar aksjer i Siemens Installation AS som en del av transaksjonsoppgjøret. Siemens Installation AS utsteder nye aksjer for totalt TNOK 59 900 til EK, ved å øke aksjekapitalen med MNOK 19 900 ved å utstede henholdsvis 199 000 nye aksjer til pålydende kr 100. MNOK 40 konverteres til overkursfond i Siemens Installation AS. Resterende transaksjonsoppgjør er gjort opp i kontanter.

Siemens Installation AS leverer elektroinstallasjoner til industriselskaper, offentlig forvaltning samt privatpersoner.

Ved et eventuelt salg av Siemens Installation AS ut av konsernet, vil det medføre en skattemessig realisasjon av transaksjonen tilsvarende 28 prosent av gevinsten på transaksjonstidspunktet.

Finansiell markedsrisiko

Note 23

Siemens AS benytter seg ikke av finansielle instrumenter knyttet til råvarer og rentebærende derivater. Ved å benytte "in-house" banken har Siemens AS minimal kreditt- eller likviditetsrisiko.

Konsernmellomværende

Note 24

Beløp i 1 000 kroner	2008	2007
Kortsiktig fordring konsern	53 912	30 683
Kortsiktig gjeld konsern	-	-

Aksjebasert betaling

Note 25

Beløp i 1 000 kroner

Ledende personer i Siemens AS får tildelt opsjoner fra Siemens AG. Fra tildeling til innløsning går det 3-4 år. Disse forpliktelsene går mellom Siemens AG og den ansatte i Siemens AS.

I forbindelse med tildelingen får Siemens AS en faktura på antall aksjer multiplisert med kurs på tildelingstidspunktet. Dette blir periodisert fortløpende frem til innløsningstidspunktet.

Total kostnadsføring i forretningsåret 2008 er på 1 753 517 kroner.

Når innløsningstidspunktet inntreffer blir gevinsten mellom aksjekurs og avtalt innløsningskurs utbetalt fra Siemens AG direkte til den ansatte med fradrag for skatteprosent. Denne prosenten er vesentlig høyere enn marginalskatt i Norge. Det tilbakeholdte skattebeløpet hos Siemens AG blir så utbetalt til Siemens AS. Den norske marginalskatten blir utregnet og betalt til kemneren og resten av beløpet blir utbetalt til den ansatte fra Siemens AS.



KPMG AS
P.O. Box 7000 Majorstuen
Sørkedalsveien 6
N-0306 Oslo

Telephone +47 04063
Fax +47 22 60 96 01
Internet www.kpmg.no
Enterprise 935 174 627MVA

Til generalforsamlingen i Siemens AS

REVISJONSBERETNING FOR 2007/2008

Ledelsens ansvar og revisors oppgave

Vi har revidert årsregnskapet for Siemens AS for perioden 1. oktober 2007 – 30. september 2008, som viser et overskudd på kr 223 034 000, herunder opplysningene i årsregnskapet om forslaget til anvendelse av overskuddet. Vi har også revidert opplysningene i årsberetningen om årsregnskapet, forutsetningen om fortsatt drift og forslaget til anvendelse av overskuddet. Årsregnskapet består av resultatregnskap, balanse, kontantstrømoppstilling og noteopplysninger. Regnskapslovens regler og god regnskapsskikk i Norge er anvendt ved utarbeidelsen av regnskapet. Årsregnskapet og årsberetningen er avgitt av selskapets styre og administrerende direktør. Vår oppgave er å uttale oss om årsregnskapet og øvrige forhold i henhold til revisorlovens krav.

Grunnlag for vår uttalelse

Vi har utført revisjonen i samsvar med lov, forskrift og god revisjonsskikk i Norge, herunder revisjonsstandarder vedtatt av Den norske Revisorforening. Revisjonsstandardene krever at vi planlegger og utfører revisjonen for å oppnå betryggende sikkerhet for at årsregnskapet ikke inneholder vesentlig feilinformasjon. Revisjon omfatter kontroll av utvalgte deler av materialet som underbygger informasjonen i årsregnskapet, vurdering av de benyttede regnskapsprinsipper og vesentlige regnskapsestimater, samt vurdering av innholdet i og presentasjonen av årsregnskapet. I den grad det følger av god revisjonsskikk, omfatter revisjon også en gjennomgåelse av selskapets formuesforvaltning og regnskaps- og intern kontrollsystemer. Vi mener at vår revisjon gir et forsvarlig grunnlag for vår uttalelse.

Uttalelse

Vi mener at

- årsregnskapet er avgitt i samsvar med lov og forskrifter og gir et rettviseende bilde av selskapets finansielle stilling 30. september 2008 og av resultatet og kontantstrømmene i regnskapsåret i overensstemmelse med regnskapslovens regler og god regnskapsskikk i Norge
- ledelsen har oppfylt sin plikt til å sørge for ordentlig og oversiktlig registrering og dokumentasjon av regnskapsopplysninger
- opplysningene i årsberetningen om årsregnskapet, forutsetningen om fortsatt drift og forslaget til anvendelse av overskuddet er konsistente med årsregnskapet og er i samsvar med lov og forskrifter.
- opplysningene i årsregnskapet om forslaget til anvendelse av overskuddet er i samsvar med lov og forskrifter.

Oslo, 12. desember 2008
KPMG AS

Lone Frogner

Lone Frogner
Statsautorisert revisor

Offices in:

Oste	Haugesund	Sandnessjøen
Bodo	Kristiansand	Stavanger
Alta	Larvik	Stord
Arendal	Lillehammer	Tromsø
Bergen	Mo i Rana	Trondheim
Elverum	Molde	Tvedestrand
Fensnes	Narvik	Tvedestrand
Hamar	Rece	Ålesund
Gjøvik		

KPMG AS is a member firm of the KPMG network of independent member firms affiliated with KPMG International, a Swiss cooperative.

Statsautoriserte revisorer - medlemmer av Den norske Revisorforening

Siemens' adresser i Norge

Hovedkontor Oslo

Østre Aker vei 90
0596 Oslo
Postadresse:
Postboks 1
0613 Oslo
Tlf. +47 22 63 30 00
Faks +47 22 63 38 05

Bodø

Pålsveien 6
Postadresse:
Postboks 641
8001 Bodø
Tlf. +47 75 54 15 00
Faks +47 75 54 15 01
Faks +47 77 07 99 01

Tromsø

Strandvein 144B,
9006 Tromsø
Postadresse:
Postboks 6130,
9291 Tromsø
Tlf. +47 77 60 89 00
Fax +47 77 60 89 99

Bergen

Kanalveien 5
5068 Bergen
Postadresse:
Postboks 6215
5893 Bergen
Tlf. +47 55 17 66 00
Faks +47 55 17 69 00

Haugalandet

Salhusveien 165
5538 Haugesund
Tlf. +47 52 70 51 70
Faks +47 52 70 51 80

Østfold

Sundløkkaveien 75
1659 Torp
Tlf. +47 22 63 49 89
Faks +47 22 63 49 80

Trondheim

Bratsbergveien 5
7037 Trondheim
Postadresse:
7493 Trondheim
Tlf. +47 73 95 90 00
Faks +47 73 95 90 70

Kristiansand

Narvika 5
4633 Kristiansand S.
Tlf. +47 38 14 54 50
Faks +47 38 14 54 66

Mo (Helgeland)

Divisjon Industri
Svenskeveien 20
8622 Mo
Tlf. +47 75 12 73 60
Faks +47 75 12 73 90

Stavanger

Gamle Forusvei 1
Postadresse:
Postboks 8036
Postterminalen
4068 Stavanger
Tlf. +47 51 82 70 70
Faks +47 51 82 70 30

Ålesund

Smibakken 3
Postadresse:
Postboks 8081
Spjelkavik
6018 Ålesund
Tlf. +47 22 63 47 55

Corporate Communications i Siemens AS er ansvarlig for denne publikasjonen.

Siemens AS
Corporate Communications
Postboks 1
0613 Oslo
www.siemens.no

Flere kopier fås ved henvendelse til
E-post: webmaster.no@siemens.com
Telefon: 22 63 30 00

Foto
Forside: Solberg Production/Statoil Hydro
Siemens press pictures

Konsept, design og tekstbistand
Cox design: www.cox.no
Trykk Fokus Trykk

Gjennom mer enn 110 år har Siemens bidratt til utviklingen og moderniseringen av Norge. Med elektronikk som fellesnevner bidrar vi med fremskritt innen viktige samfunnsområder som energi, industri og helse. Mer enn 55 000 aktive patenter og mer enn 8 000 nye oppfinnelser i året gjør Siemens til et av verdens mest innovative selskaper. Våre 2 690 ansatte i Siemens-gruppen i Norge bidrar til å gjøre Siemens ledende innen viktige sektorer i samfunnet.

Vi leverer produkter og løsninger som kan hjelpe våre kunder med å redusere sine økologiske fotavtrykk. Vår miljøportefølje omfatter hele energikjeden fra kraftgenerering og distribusjon til løsninger for lavere energiforbruk i industrien, helsevesenet, husholdninger og samferdselsektoren. Vi utvikler også teknologi for vannrensing.