

A photograph of several offshore wind turbines in the sea. The turbines are dark blue or black, with three blades each. They are mounted on a dark, cylindrical foundation. The water is dark blue with white foam from the wake of a boat. The sky is overcast with grey clouds. The sun is low on the horizon, creating a bright reflection on the water's surface.

Kan vindmøller til
havs bli Norges
neste oljeeventyr?

Årsrapport 2010

siemens as
www.siemens.no

SIEMENS

Innhold

03 Kan teknologien løse miljøutfordringene?

- 04 Nøkkeltall
- 05 Organisasjon

06 Årsberetning

- 15 Resultatregnskap
- 16 Balanse
- 18 Kontantstrøm

19 Noter

- 38 Revisjonsberetning
- 39 Adresser / kontaktinformasjon

Industry



Energy



Healthcare



Kan teknologien løse miljøutfordringene?

Ikke alle fremtidens utfordringer kan løses med teknologi. På den annen side løses antakelig ingen uten. Vår evne til å stille spørsmål til dagens løsninger gir oss svaret på morgendagens utfordringer. Kan vi oppdage sykdommer før de inntreffer? Kan vi forsyne verden med nok energi uten å skade miljøet? Vi tror spørsmål som dette er avgjørende for å skape en bærekraftig fremtid.

I Norge har Siemens svart på vanskelige spørsmål i 112 år. Helt siden slutten av 1800-tallet, da selskapet var med å bygge ut vannkraften i Norge, har Siemens vært en pådriver for teknologisk utvikling og modernisering av landet vårt. Våre innovasjoner gir løsninger på mange av de vanskelige utfordringene vi står overfor innen områdene industri, energi og helse.

ENERGIEFFEKTIVT OG MILJØVENNLIG

Siemens arbeider kontinuerlig med å utvikle miljøvennlige løsninger for å produsere, transportere og bruke energi. I Norge har vi store leveranser innen fornybar energi, og på Kårstø har vi levert et av verdens reneste gasskraftverk. Våre diesel-elektriske anlegg for skip gir lavere drivstofforbruk og mindre utslipp av klimaskadelige gasser. Siemens' teknologi for bygg-automatisering reduserer energiforbruket, og vi er så sikre på dette at vi garanterer kundene våre besparelser gjennom konseptet "Performance Contracting".

INDUSTRI, SIKKERHET OG SAMFERDSEL

Med avanserte styrings- og automatiseringsløsninger for industrien bidrar vi til mer effektiv drift og lavere energiforbruk slik at våre industrikunder oppnår lavere kostnader for både spesialisert og standardisert produksjon. Siemens er en av Norges største leverandører av avanserte sikkerhets-

løsninger for adgangskontroll, innbrudds- og brannalarm og overvåking. Vi sikrer blant annet banker, havner og flyplasser. På veier og i tunneler sørger vår teknologi innen overvåking, styring og kommunikasjon for trygg ferdsel, og Siemens' T-bane og jernbanesystemer gir effektiv transport mens veier og miljø spares.

LEDENDE OFFSHOREMILJØ

Ansvar for Siemens' globale offshore-virksomhet ligger i Norge, og selskapet har over lang tid bygget opp kompetanse relatert til offshore-industrien. Vi samarbeider tett med de store aktørene, og legger vekt på å beherske hele verdikjeden, fra pre-engineering til langsiktig drift og vedlikehold.

BEDRE DIAGNOSER OG LAVERE KOSTNADER

Siemens er Norges største leverandør av utstyr og IT-løsninger innen billedgivende diagnostikk, lab-diagnostikk og klinisk IT. I tillegg tilbyr vi en rekke spesialutviklede løsninger innen områder som kreftbehandling, kardiologi og nevrologi. Vi satser målbevisst på å bidra til tidlig diagnostisering og riktig behandling av sykdommer. Vi ønsker å være en partner for helsevesenet gjennom å levere løsninger som bidrar til økt kvalitet og lavere kostnader.

Nøkkeltall per 30. september 2010

Beløp i millioner kroner	2010	2009	2008	2007	2006
Ordreinngang	4572	3737	5823	6945	6623
Eksport	1092	1412	396	591	623
Omsetning	4201	4884	5200	5348	5308
Driftsinntekter	4242	4996	5289	5502	5336
Driftsresultat	359	339	292	259	242
Ordinært resultat før skatt	408	678	315	257	245
Årsresultat	289	512	223	177	169
Investeringer	3	21	21	33	19
Egenkapital	995	888	427	415	363
Totalkapital	3373	3173	2340	2293	2489
Antall ansatte	1452	1458	1102	2195	2442

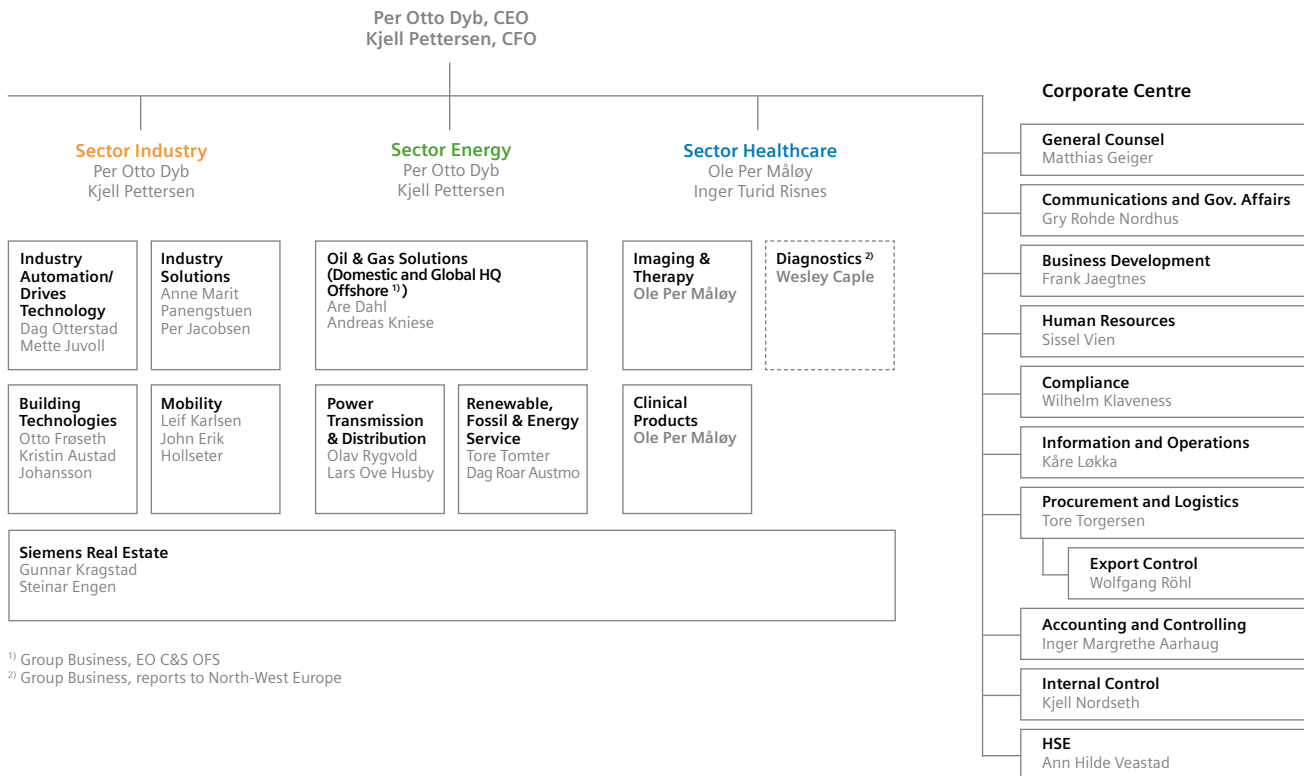
Styret i Siemens AS 30. september 2010

Styreleder Anne Kathrine Slungård

Styremedlemmer Trygve Refvem, Tom Blades, Andreas Gross

Ansattrepresentanter Roy Lund, Ottar Skogseth, Lars Barstad

Organisasjon per 1. oktober 2010



Årsberetning Siemens AS 2010

Siemens AS leverte solide resultater i 2010. Men finanskrisen og lavere investeringsvilje bidro til at ordreinngangen ble svekket, noe som gjør at kostnadskontroll fortsatt blir viktig fremover.

Siemens AS er et heleid datterselskap i det tyske konsernet Siemens AG. Selskapet hadde i 2010 en salgsinntekt på 4 200 millioner kroner og hadde 1 470 ansatte per 30. september 2010.

Siemens AS' hovedkontor ligger i Oslo og selskapet har 12 lokasjoner i Norge, med større avdelinger i Trondheim, Bergen og Stavanger. Virksomheten omfatter salg, utvikling, engineering, produksjon og service.

Selskapet tilbyr teknologibaserte produkter, tjenester og løsninger innen områdene energi, automatisering, sikkerhet, samferdsel, olje og gass, samt helse.

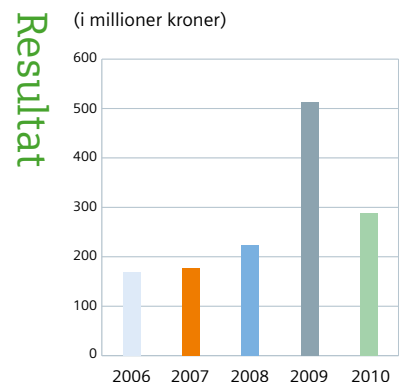
Siemens AS benytter regnskapslovens paragraf 3–7 for unntak fra konsernregnskapsplikten for morselskap i underkonsern og utarbeider ikke eget konsernregnskap. Det henvises til årsrapporten for Siemens AG.

Siemens har avvikende regnskapsår. Forretningsåret 2010 løper fra 1. oktober 2009 til 30. september 2010.

RESULTATUTVIKLING

Det ble i løpet av forretningsåret 2010 signert nye kontrakter verdt 4 572 millioner kroner. Dette er en økning på 834 millioner fra året før. Økningen kan tilskrives det nye forretningsområdet innenfor vindkraft og transportsystemer. Ordreserven i Siemens AS var på 3 220 millioner kroner per. 30.09.10. Dette er en nedgang på 22 millioner kroner fra fjoråret.

Driftsinntektene i 2010 endte på 4 242 millioner kroner, en reduksjon på 725 millioner kroner sammenlignet med 2009. Til tross for nedgang oppstått i industri og eksportrettet oljevirkosomhet ble driftsresultatet på 359 millioner kroner, som er 20 millioner kroner høyere enn år 2009. Driftsresultatet er positivt påvirket av endring av pensjonsforpliktelser i AFP og opphør av gavepensjon som gir en samlet positiv effekt på



Det ble i løpet av forretningsåret **2010** signert nye kontrakter verdt 4 572 millioner kroner. Dette er en økning på 834 millioner fra året før

137,7 millioner. Fremtidige AFP-forpliktelser overfor de ansatte er tilpasset den nye pensjonsreformen. Den nye AFP-forpliktelsen reflekteres ikke som en pensjonsforpliktelse i balansen, men betalt premie vil løpende bli bokført som en kostnad i selskapet.

Resultatene gjenspeiler Siemens' sterke produktportefølje og den bevisste satsingen på kjerneområder. Resultatene og marginene i eksisterende prosjekter er realisert på tross av nedgang i verdensøkonomien. Utviklingen i noen av markedene selskapet opererer i er redusert, samtidig viser satsingen på vindkraft at nye forretningsområder vokser frem. Måltrettet styrking av prosjektorganisasjonen er medvirkende til en positiv utvikling i marginene.

Selskapet har de siste årene jobbet måltrettet med å redusere salgs- og administrasjonskostnader for å sikre videre konkurransekraft. Dette har vært svært viktig i en tid hvor de norske Siemens-selskapene reduserer sitt totale forretningsvolum. Spesielt har salg av datterselskapet Siemens Installation AS medført en vesentlig reduksjon i volumet.

Årsresultat etter skatt i 2010 endte på 289 millioner kroner mot 512 millioner forrige forretningsår. Nedgangen er i hovedsak relatert til salg av Siemens Installation AS som i 2009 gav et positivt resultat på 290 millioner.

Siemens AG er notert på New York Stock Exchange, og som heleid datterselskap følger Siemens AS kravene som The Sarbanes-Oxley Act setter til internkontroll og kvalitet på finansiell rapportering.

Styret bekrefter at grunnlaget for videre drift er til stede, jfr. regnskapslovens paragraf 3-3a. Årsregnskapet er avlagt under forutsetning om fortsatt drift, og gir etter styrets oppfatning et

rettvisende bilde over utviklingen og resultatet av virksomheten i regnskapsåret og økonomisk stilling per 30. september 2010.

Styret er meget godt fornøyd med de mål og resultater som er oppnådd, og takker samtlige medarbeidere for deres engasjement og innsats gjennom året.

DISPONERING AV ÅRETS RESULTAT

Siemens AS oppnådde i forretningsåret 2010 et resultat på 289 millioner kroner etter skatt. Styret foreslår følgende disposisjoner (i millioner kroner):

Avsatt til utbytte	187
Overført til annen egenkapital	102
Årets resultat	289

FINANSIELLE FORHOLD

Egenkapitalen per 30. september 2010 utgjør 30% prosent av totalbalansen. Selskapets frie egenkapital beløper seg til 658 millioner kroner.

Som følge av selskapets internasjonale virksomhet er det knyttet en ikke ubetydelig valutarisiko til verdien av fremtidige kontantstrømmer og balanseposisjoner i utenlandsk valuta. I tråd med Siemens' retningslinjer sikres denne gjennom anvendelse av terminkontrakter og valutaopsjoner. Disse håndteres gjennom Siemens Financial Services GmbH som håndterer valutarisiko for hele Siemens-konsernet og opptrer som motpart til Siemens AS' valutakontrakter.

Alle nye kunder blir kredittvurdert ved inngåelse av salgskontrakter og ved større leveranser benyttes forskuddsbetaling samt ulike garantiinstrumenter. Styret ser noen åpenbare risikokunder i selskapets portefølje. Ubalansen i verdensøkonomien vil kunne føre til større grad av tap. I tillegg har

Responsible vi opptrer etisk og ansvarlig

forfalte poster hos enkelte kunder øket. Vi mener likevel at dette er det tatt hensyn til, og gjeldende avsetninger anses å være dekkende (se note 13).

Siemens AS' finansiering utføres i sin helhet gjennom Siemenskonsernets internbank, Siemens Financial Services GmbH. Siemens AS har en god likviditet med netto 1 574 millioner kroner i innskudd og korte rentepapirer hos Siemens Financial Services GmbH. Styret ser per 30. september 2010 liten risiko knyttet til selskapets fremtidige likviditets-situasjon.

KONTANTSTRØM

Siemens AS deltar i et konsernkontosystem. Tilgodehavende her er ikke definert som kontanter, men som kortsiktige fordringer i konsernkontosystem og kortsiktig gjeld i konsernkontosystem. I praksis kan dette imidlertid betraktes som innskudd. Netto økning fra 2009 til 2010 er 385 millioner kroner. Positiv kontanteffekt fra operasjonelle aktiviteter er 468 millioner kroner. Negativ kontanteffekt fra investeringsaktiviteter er på 3 millioner kroner. Sistnevnte kommer hovedsakelig fra kjøp av varige driftsmidler. Det er blitt betalt et utbytte til Siemens AG på 80 millioner kroner.

ORGANISASJON

De siste årene har Siemenskonsernet tilpasset sin globale forretningsstrategi i forhold til store utviklingstrender (megatrender) i samfunnet som demografiske endringer, urbanisering, globalisering og klimaendringer.

Disse megatrendene er gjenspeilet i Siemens' globale organisasjonsstruktur med fokus på sektorene Industri, Energi og Helse. Siemens AS har tilpasset og videreutviklet den norske organisasjonen i tråd med denne sektorinndelte organisasjonsstrukturen.

Sektor Industris produkter og løsninger retter seg mot industri-kunder innen områdene produksjon, samferdsel, energi-effektivisering, bygningsautomasjon og sikkerhet. Sektoren omfatter de fire divisjonene Industry Automation / Drive Technologies, Industry Solutions, Mobility og Building Technologies. Globalt omfatter denne sektoren også Osram AS, som i Norge vil fortsette å være et eget selskap utenfor Siemens AS, eid 44 prosent av Siemens AS og 56 prosent av Siemens AG.

Sektor Energi er involvert i hele verdikjeden, fra olje og gass-produksjon, via fossil eller fornybar kraftgenerering til krafttransport og distribusjon. Energisektoren består av tre divisjoner: Oil & Gas, Power Transmission & Distribution og Fossil & Renewable Energy. Det siste året har divisjonen Fossil & Renewable Energy opplevd en betydelig ordrettlgang innenfor vindkraft. Vår olje- og gassenhet har globalt ansvar (hovedkvarter) for all offshorevirksomhet.

Sektor Helse leverer innovative produkter og løsninger, samt tjenester og rådgiving til helseindustrien. I Norge består sektoren av divisjonen Healthcare og selskapene Siemens Healthcare Diagnostics AS og Siemens Høreapparater AS.

Excellent

vi er engasjerte og leverer de beste resultatene

TEKNOLOGIUTVIKLING

Som en del av Siemens' globale nettverk for innovasjon, nyter selskapet godt av produkter, tjenester og løsninger som utvikles internasjonalt. På verdensbasis bruker Siemens 32 milliarder kroner på forskning og utvikling, og mer enn halvparten av dette brukes innen miljø og klima.

Norske prosjekter tilpasses og utvikles til hver enkelt kunde. Slik føres kompetanse og innovative løsninger tilbake fra Norge til det globale nettverket. Siemens i Norge øker stadig sine aktiviteter innenfor teknologiutvikling.

Siemens i Norge har globalt ansvar for forskning og utvikling innen lavspent dielelektriske fremdriftsanlegg for skip og motordrifter for offshore drillinganlegg, samt kraftelektronikk for subsea oljeproduksjon. Det er etablert en aktivitet i Trondheim med satsning på subsea krafttransport og distribusjon.

Innen helse utvikles IT-løsninger for å bidra til et bedre og mer effektivt helsevesen. Utviklingsmiljøet i Norge utvikler pasientjournalssystemer og røntgeninformasjonssystemer for det norske helsemarkedet.

MEDARBEIDERE

Siemens vekststrategi har medført stor aktivitet innen rekruttering og utvikling i året som gikk.

Ved årets slutt var det 1470 medarbeidere i bedriften. Bedriften har investert i et nytt, moderne verktøy for rekruttering og

utvikling; 4success, som kan benyttes av alle interesserte jobbsøkere på bedriftens hjemmeside. Antall lærlinger er 7, de fleste innen tavlemontørfaget.

I forbindelse med den kommende pensjonsreformen har en arbeidsgruppe foreslått en ny modernisert seniorpolitikk som har vært på høring i organisasjonen før beslutning. Denne hever aldersgrensen fra 67 til 70 år, slik at de som har lyst og anledning kan fortsette å arbeide lenger enn i dag. Videre ønsker bedriften å stimulere til å arbeide i store stillingsstørrelser, og vil tilby flere typer goder til de som imøtekommer dette. Bedriften trenger høy teknisk kompetanse i årene som kommer, og mener både milepælsamtaler og trening i arbeidstiden vil gi en stimulans til å vedlikeholde og aktivt kunne benytte den høye teknologiske kompetansen som seniorene representerer.

Siemens AS gjenspeiler arbeidsmarkedets skjeve kjønnsfordeling i tekniske yrker. For økonomene er kjønnsfordelingen jevn, men i bedriften totalt er det 17,3% kvinner, og det er på nivå med i fjor. Siemens AS har en kvinnelig styreleder, men ingen andre kvinnelige styremedlemmer.

Bedriften har en erklært målsetting om å øke antallet kvinner i nøkkel- og lederstillinger, og etterstreber dette ved å tilstrebe en høyere andel kvinner på lederutviklingstiltak enn kvinneandelen ellers skulle tilsi. Det er i dag 31 kvinnelige ledere i Siemens AS, de utgjør 13% av totalt antall ledere med personalansvar. I forbindelse med årets lønnsoppjør ble situasjonen

Innovative

vi er innovative og skaper bærekraftige løsninger

vedr. likelønn og mulig diskriminering drøftet med alle fagforeningene, uten at det fremkom behov for tiltak med sikte på å endre lønnsprofilene.

Personalpolitikken er videreutviklet i forretningsåret til å presisere at bedriften har som policy å hindre diskriminering og mobbing i arbeidsmiljøet, og definerer like rettigheter for alle. Diskrimineringsforbudet gjelder både rekruttering og utviklingstiltak for medarbeiderne. For å forbedre situasjonen for nyansatte utenlandske arbeidstakere, er det inngått avtaler med eksterne leverandører slik at utenlandske nyansatte får et profesjonelt mottak og tilbys trivselsfremmende tiltak for de nyankomne. Dette gjelder i første omgang i Oslo og Trondheim, men planen er å utvikle dette videre i de største byene. Siemens har en erklært nulltoleranse mot mobbing.

Medarbeidertilfredshetsundersøkelser gjennomføres nå hvert år, og hovedtema er medarbeidernes engasjement. Lederne får rapporter for sitt ansvarsområde, og dette legger grunnlaget for videre forbedringstiltak.

SAMFUNNSANSVAR OG ETIKK

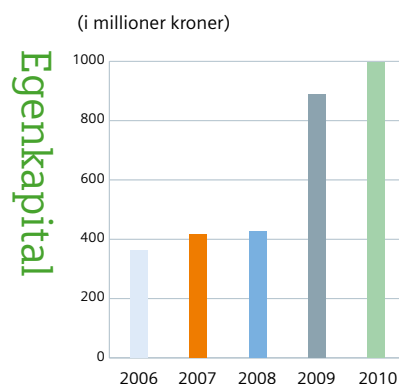
Siemens er opptatt av å holde en høy etisk standard og har gjennomført det som antagelig er verdens mest omfattende

compliance-program, og vi ser gode effekter av dette både lokalt og globalt. Dette synliggjøres blant annet gjennom en av våre kjerneverdier: ansvarlig. Selskapet har i de siste årene arbeidet systematisk med å sette etikk og forretningsatferd høyt på dagsordenen, og har etablert et omfattende program for å forhindre brudd på våre forretningsetiske retningslinjer.

Retningslinjene baseres blant annet på konvensjoner og regler fra FN, ILO, OECD, Agenda 21, og omhandler forhold som:

- Etterleve alle gjeldende lover
- Forbud mot korrupsjon
- Respektere ansattes grunnleggende menneskerettigheter
- Ta ansvar for ansattes helse og sikkerhet
- Handle i overensstemmelse med gjeldende lover og internasjonale standarder for miljøvern
- Fremme etterlevelse hos egne leverandører gjennom Siemens' «Retningslinjer for forretningsmessig atferd for leverandører», herunder etterleve lover som forbyr barnearbeid

Alle ansatte har gjennomgått og underskrevet virksomhetens forretningsetiske retningslinjer, og det gjennomføres løpende



opplæring av ansatte i aktuelle posisjoner. Ansattes rett til å varsle om kritikkverdige forhold er innarbeidet i de etiske retningslinjene og aktivt kommunisert i organisasjonen.

Selskapet har etablert en egen uavhengig organisasjon som følger opp etterlevelsen av virksomhetens compliance-retningslinjer og håndterer eventuelle varsler om kritikkverdige forhold. Compliance-organisasjonen består av tre årsverk og følger opp alle aktiviteter knyttet til Siemens' globale Compliance Program. Programmet fokuserer på de tre områdene: Forhindre – Avdekke – Respondere, og er et av verdens mest omfattende compliance-program. Resultatene av dette arbeidet har fått internasjonal anerkjennelse. Dette vises blant annet i Dow Jones Sustainability Index, hvor selskapet rangeres som best innen sin bransje, med maksimal uttelling innen områdene "compliance" og "risk management".

Økokrim utferdiget i 2007 et forelegg på 9 MNOK til datterselskapet Siemens Business Services AS for forsettlig bedrageri som selskapet ikke vedtok. Det ble, som en følge av at selskapet ikke vedtok forelegget, en rettssak i Oslo tingrett som startet 8. november 2010. Siemens Business Services erkjente seg ikke skyldig i tiltalen. Dom forventes å foreligge i midten av februar 2011.

BÆREKRAFT

Siemens bidrar til større fokus på miljøvennlige løsninger. I Norge har vi jobbet målrettet for å sette energieffektivisering høyt på den politiske agendaen. En stor del av verdens energifordringer kan løses ved å bruke energi smartere, og miljø-

gevinsten ved slike tiltak er betydelig. Sammen med Bellona har Siemens påvist at man kan frigjøre så mye som 21 TWh ved å bruke teknologi som er tilgjengelig i dag. Det tilsvarer 20 prosent av Norges innenlandske elektrisitetsforbruk.

Sammen med Bellona har Siemens utarbeidet en rekke rapporter som viser potensialet som ligger i energieffektivisering, nå sist i samarbeid med Bergen kommune i prosjektet Bergen SmartCity. Prosjektet bestod av en rapport som viste Bergens potensial innenfor energieffektivisering.

Ved å ta i bruk energieffektiv teknologi kan kommunen spare hele 31 prosent av energiforbruket sitt, uten at det går ut over levestandard eller komfort. Energieffektiviseringspotensialet vil dermed være et viktig bidrag til å nå kommunens vedtatte målsetting om å kutte klimagassutslippene med 20 prosent før 2012. Prosjektet har skapt stor oppmerksomhet både på lokalt og nasjonalt nivå, både blant sentrale og lokale politikere og i næringslivet.

HELSE, MILJØ OG SIKKERHET (HMS)

Siemens AS arbeider målrettet med en nullskadefilosofi som innebærer at alle ulykker skal forhindres og at ingen arbeidsrelaterte skader, sykdommer eller ulykker skal neglisjeres. Vi har en klar målsetting om null skader med fravær. Selskapets H-verdi (antall skader med fravær per million arbeidstimer) endte på 1,15 i 2010 mot 2,81 i 2009. Dette viser en klar forbedring. Opp mot tidligere år har vi også hatt en betydelig nedgang, men i 2009 var dette i all hovedsak pga organisatoriske endringer, med utskillelse av installasjonsaktiviteten

som eget selskap sommeren 2008. I 2009 og 2010 har organisasjonen vært sammenlignbar og nedgangen i H-verdi er gledelig. Sikkerheten for hver enkelt medarbeider må tas på alvor både av lederen og av medarbeideren selv. Det har i siste forretningsår ikke forekommet alvorlige ulykker som har påført selskapets medarbeidere varige skader.

Sykefraværet endte på 2,93 prosent for forretningsåret 2010, mens vi hadde 3,14 prosent året før. Totalt sett er sykefraværet lavt. Det er fortsatt til dels store variasjoner i sykefraværet mellom enhetene i virksomheten, fra rundt 1,0 prosent i enkelte divisjoner og opp til rundt 6,0 prosent. Langtids sykefravær mer enn 8 uker, er på 0,75 prosent. Vi har i vårt arbeid med å redusere sykefraværet spesielt fokus på de enhetene som ligger høyest.

Vi har tidligere gjennomført jevnlig medarbeidertilfredshetsundersøkelser. Dette året har Siemens startet en global undersøkelse som måler medarbeiderengasjement. Resultatene er ikke direkte sammenlignbare med de tidligere undersøkelsene, men viser at både engasjement og stolthet ved å arbeide i Siemens er svært høy. Den globale engasjementundersøkelsen vil bli gjennomført årlig.

Bedriften har ingen direkte forurensning til luft, vann eller grunn og benytter generelt svært lite forurensende kjemikalier i sin produksjon. Siemens AS er medlem av Renas og Batteriretur, som tar hånd om elektrisk og elektronisk returgods.

Siemens AS gjennomfører sommeren/høsten 2010 en omfattende ombygging av varme- og ventilasjonsanlegg ved vårt hovedkontor på Linderud. Bygninger står for 40 prosent av verdens energibruk og med moderne teknologi kan dette forbruket relativt enkelt reduseres med 15-35 prosent, uten at det går ut over komfort eller levestandard. I tillegg til ombyggingen av selve anlegget innfører vi nye styringssystemer, og forventer å oppnå en betydelig innsparing i både energikostnader og CO₂-utslipp.

Globalt sett førte løsninger fra Siemens i løpet av 2010 til en reduksjon av CO₂-utslipp med 210 millioner tonn. Selskapets grønne portefølje står for en betydelig del av forretningen, med hele 28 milliarder euro i omsetning, og løsningene bidrar ikke bare til å øke produktiviteten, men også til å holde utslipp, forurensning og kostnader på et minimum. Det gagnar til syvende og sist ikke bare kundene våre, men også samfunnet som sådan.

MARKED

Norge ble mindre rammet av finanskrisen enn andre land. Nedgangen i investeringstakten har flatet ut, og vi merker en svak markedsoppgang på flere områder, spesielt innenfor transport/samferdsel, energieffektivisering og deler av olje- og gassnæringen. Den eksportrettede delen av olje- og gass virksomhetene sliter fortsatt med ettervirkninger av finanskrisen.

Vi skaper bærekraftige løsninger for morgendagens samfunn

Arbeidsledigheten holder seg forholdsvis stabil rundt 3,6 prosent, noe som er lavt i forhold til andre land i Europa. Det er forventet en svak økning i arbeidsledigheten, spesielt innenfor industrirelatert virksomhet.

Energibehovet globalt er i følge det internasjonale energibyrået IEA forventet å øke med 44 prosent frem mot 2030, og klimaendringer setter fokus på energieffektivisering, renere energiproduksjon og fornybar energi. Dette er områder som Siemens arbeider innenfor. Det forventes økt fokus på energieffektivisering både i industrien og innen bygging og drifting av næringsbygg. Energisektoren i Norge er i fortsatt vekst og det knyttes forventninger til betydelige investeringer innen modifikasjoner for olje og gass, neste generasjon sentralnett samt vindkraft.

Siemens er ledende innen de fleste områdene for samferdsel. Et generelt behov for oppgradering av infrastruktur, og myndighetenes mål om å flytte mer godstrafikk fra vei til bane, gir positive forventninger til våre markeder i årene fremover.

Helsesektoren forventes å bli en av de viktigste vekstområdene i Norge. Eldre utgjør en stadig større andel av befolkningen, og behovet for omsorg øker samtidig som flere sykdommer kan behandles. Innen helsevesenet fokuseres det på mer effektiv drift gjennom bruk av ny teknologi. Siemens er i dag den ledende aktøren innen bildediagnostisering og integrerte IT-

systemer. Oppkjøp de senere årene har gitt Siemens en ledende posisjon også innen laboratoriediagnostikk, også kalt In-Vitro-diagnostisering.

STRATEGI OG FREMTIDSUTSIKTER

Etter en periode med sterkt fokus på kostnadskutt og lønnsomhet i et nedadgående marked er det igjen lønnsom og sunn vekst som står i fokus

Innovative og kompetente medarbeidere er en forutsetning for å nå Siemens' ambisiøse mål for årene fremover. Gjennom Siemens nye visjon "Siemens – the Pioneer" fremheves grunnverdiene Innovative, Responsible og Excellent som fundamentet for vår organisasjon. Gjennom prosjektet "Pioneer People" blir disse verdiene en sterkere og mer tydelig del av vår kultur. Medarbeidere og videreutvikling av deres kompetanse vil fortsatt være viktige fokusområder, og det satses fortløpende på å styrke kompetansen, spesielt innenfor områdene prosjektledelse og salg. For å øke konkurransekraft og lønnsomhet arbeides det også kontinuerlig med forbedringstiltak og reduksjon av kostnader.

Verden står overfor store utfordringer med demografiske endringer, økt urbanisering, globalisering og trusselen om klimaendringer. Flere og flere mennesker samler seg på stadig mer konsentrerte områder, og behovet for miljøvennlig energi og effektive løsninger for industrien og helsesektoren øker.

Innovative løsninger vil øke andelen fornybar energiproduksjon og morgendagens strømnnett vil være smartere og sikre en mer robust og sikker strømforsyning. Selv med dagens forbruksmønster kan energiforbruket effektiviseres vesentlig


med ny teknologi. I årene fremover vil Siemens fortsette arbeidet med å finne løsninger på fremtidens utfordringer. Siemens AS vil innen 31.12.2010 ha solgt sin eiendom på Linderud i Oslo. Prosjektet er godkjent i Siemens AGs styre i oktober 2010. Transaksjonen innbefatter foruten selve eiendomssalget også en tre års tilbakeleie av dagens bygningsmasse på Linderud og en ny leieavtale for et nytt kontor-kompleks som skal bygges på eiendommen og ferdigstilles innen tre år.

30. september 2010

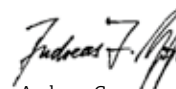
26. november 2010



Tom Blades
Styremedlem



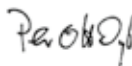
Anne Kathrine Slungård
Styrets leder



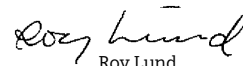
Andreas Goss
Styremedlem




Lars Barstad
Ansatt representant



Per Otto Dyb
Adm dir



Roy Lund
Ansatt representant



Trygve Refvem
Styremedlem



Ottar Skogseth
Ansatt representant

Resultatregnskap

Resultatregnskap 01.10. – 30.09.

(Beløp i 1 000 kroner)	Note	2010	2009
Salgsinntekt	2,3	4 200 614	4 883 773
Annen driftsinntekt	4	41 173	82 656
Sum inntekter		4 241 786	4 966 429
Varekostnad		2 007 934	2 532 806
Lønnskostnad	5	1 126 203	1 231 981
Avskrivning på varige driftsmidler og immaterielle eiendeler	9	28 565	38 051
Tap på fordringer	13	5 749	16 497
Annen driftskostnad	25	714 255	808 567
Sum driftskostnader		3 882 705	4 627 902
Driftsresultat		359 082	338 527
Finansinntekt	6	106 084	435 039
Finanskostnader	7	57 211	95 168
Sum finansposter		48 873	339 872
Ordinært resultat før skattekostnad		407 955	678 399
Skattekostnad på ordinært resultat	8	119 025	166 797
Årsresultat		288 930	511 602
Disponering av årsresultatet			
Foreslått utbytte		187 000	79 900
Annen egenkapital		101 930	431 702
Sum	15	288 930	511 602

Balanse 30.09

(Beløp i 1 000 kroner)	Note	2010	2009
Eiendeler			
Immaterielle eiendeler			
Lisenser	9	335	424
Goodwill	9	11 183	21 223
Sum immaterielle eiendeler		11 518	21 647
Varige driftsmidler			
Tomter, bygninger og annen fast eiendom	9	263 050	273 070
Maskiner og anlegg	9	2 904	3 943
Driftsløsøre, inventar, verktøy, kontormaskiner og lignende	9	9 501	14 022
Sum varige driftsmidler		275 456	291 035
Finansielle anleggsmidler			
Investeringer i datterselskap	6, 10	6 777	59 735
Investeringer i tilknyttet selskap	10	15 166	15 166
Investeringer i andre aksjer og andeler		481	481
Andre langsiktige fordringer	11	19 580	24 196
Pensjonsmidler	5	62 721	89 723
Sum finansielle anleggsmidler		104 724	189 300
Sum anleggsmidler		391 699	501 982
Omløpsmidler			
Varer	12, 26	30 638	35 861
Kundefordringer	13, 26	782 835	825 248
Andre kortsiktige fordringer	3, 24, 26	548 936	617 249
Kortsiktige fordringer konsernkontosystem	14	1 573 946	1 188 952
Andre kortsiktige fordringer konsern	10, 22	44 972	4 025
Sum omløpsmidler		2 981 328	2 671 335
Sum eiendeler		3 373 027	3 173 317


Balanse 30.09

(Beløp i 1 000 kroner)	Note	2010	2009
Egenkapital og gjeld			
Egenkapital			
Aksjekapital		140 000	140 000
Overkursfond		30 000	30 000
Sum innskutt egenkapital		170 000	170 000
Annen egenkapital		825 405	718 456
Sum opptjent egenkapital		825 405	718 456
Sum egenkapital	15	995 405	888 456
Avsetning for forpliktelser			
Pensjonsforpliktelser	5	157 575	266 698
Utsatt skatt	8	327 611	286 793
Sum avsetning for forpliktelser		485 186	553 491
Langsiktig gjeld			
Langsiktig gjeld konsern	22	0	79 023
Andre langsiktige forpliktelser		55 645	99 413
Sum langsiktig gjeld		55 645	178 436
Kortsiktig gjeld			
Leverandørgjeld		218 886	231 849
Betalbar skatt	8	81 047	73 565
Skyldige offentlige avgifter		117 533	71 779
Utbytte	15	187 000	79 900
Annen kortsiktig gjeld konsern	22	80 621	12 392
Forskudd fra kunder		32 669	42 071
Garantiavsetninger		22 171	31 173
Annen kortsiktig gjeld	3, 17	1 096 863	1 010 206
Sum kortsiktig gjeld		1 836 790	1 552 934
Sum gjeld		2 377 622	2 284 861
Sum egenkapital og gjeld		3 373 027	3 173 317


30. september 2010

26. november 2010

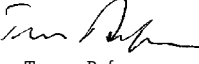

Tom Blades
Styremedlem



Anne Kathrine Slungård
Styrets leder



Per Otto Dyb
Adm dir


Andreas Goss
Styremedlem


Lars Barstad
Ansatt representant


Trygve Refvem
Styremedlem


Roy Lund
Ansatt representant


Ottar Skogsseth
Ansatt representant

Kontantstrømoppstilling

(Beløp i 1 000 kroner)	2010	2009
Kontantstrømmer fra operasjonelle aktiviteter		
Resultat før skattekostnad	407 955	678 399
Periodens betalte skatt	-72 677	-56 987
Ordinære avskrivninger	28 565	38 051
Nedskrivning anleggsmidler (aksjepost SBS AS)	13 958	0
Salgsgevinst ved salg datterselskap	-30 414	-290 349
Endring i varelager, kundefordringer og leverandørgjeld	104 184	19 569
Forskjeller kostnadsført pensjon og inn-/utbetalinger i pensjonsordningen	-82 121	19 982
Endring i andre tidsavgrensningsposter	98 271	-27 329
Netto kontantstrøm fra operasjonelle aktiviteter	467 721	381 336
Kontantstrømmer fra investeringsaktiviteter		
Innbetaling ved salg av varige driftsmidler	0	100
Utbetaling ved kjøp av varige driftsmidler	-2 857	-21 280
Innbetaling ved salg av andre investeringer / datterselskap	0	389 042
Utbetaling ved kjøp av andre investeringer	0	-281
Netto kontantstrøm fra investeringsaktiviteter	-2 857	367 581
Kontantstrømmer fra finansieringsaktiviteter		
Endring i mellomværende i konsernkontosystem	-384 994	-544 000
Mottatt utbytte	0	11 000
Utbetaling av utbytte	-79 900	-220 000
Netto kontantstrøm fra finansieringsaktiviteter	-464 894	-753 000
Netto endring i kontanter og kontantekvivalenter	0	-4 083
Kontanter og kontantekvivalenter 01.10.	0	4 083
Kontanter og kontantekvivalenter 30.09.	0	0

Siemens AS benytter den indirekte modellen for presentasjon av kontantstrømoppstilling i henhold til Foreløpig Norsk Regnskapsstandard for Kontantstrømoppstilling. Den indirekte modellen viser kontantstrømmene brutto fra investerings- og finansieringsaktivitetene, mens det regnskapsmessige resultatavstemmes mot netto kontantstrøm fra operasjonelle aktiviteter.

Siemens AS deltar i en konsernkontoordning. Midlene her defineres som konsernmellomværende. Derfor har selskapet ingen kontanter eller kontantekvivalenter pr. 30.09.10.

Note 1 Regnskapsprinsipper

GENERELT

Årsregnskapet består av resultatregnskap, balanse, kontantstrømsoppstilling og noteopplysninger. Årsoppgjøret består av årsberetningen, årsregnskapet og revisjonsberetningen. Årsoppgjøret utgjør en helhet og er avlagt i samsvar med aksjelov, regnskapslov og god regnskapsskikk gjeldende i Norge. Regnskapet bygger på grunnleggende regnskapsprinsipper etter RL § 4-1.

Siemens AS har avvikende regnskapsår med avslutning per 30.09. Alle tall er oppgitt i TNOK med mindre annet fremgår særskilt.

KONSOLIDERINGSPRINSIPPER

Siemens AS har benyttet seg av regnskapsloven § 3-7 vedrørende unntak for konsernregnskapsplikten for morselskap i underkonsern og Siemens AS utarbeider dermed ikke eget konsernregnskap. Det vises her til årsrapporten for Siemens AG. Konsernet består per 30.09.10 av morselskapet Siemens AS og tilhørende datterselskaper i Norge. Se note 10 for spesifikasjon av eierandeler i datterselskapene.

LANGSIKTIGE TILVIRKNINGSKONTRAKTER

Siemens' virksomhet består hovedsakelig av løpende prosjekter med varighet fra noen måneder til tre-fire år. For langsiktige tilvirkningskontrakter benyttes NRS 2 for anleggskontrakter. Resultatføring skjer etter løpende avregning basert på fullføringsgraden i prosjektet. Fullføringsgraden er påløpte kostnader i forhold til totalt estimerte kostnader. Estimerte kostnader og fortjeneste vurderes løpende og oppdateres i fullføringsgraden for hver regnskapsperiode, som i selskapet er månedlig. Ved usikkerhet benyttes beste estimat.

Opparbeidet andel av forventet fortjeneste tas løpende til inntekt basert på prinsippet om beste estimat. De enkelte prosjekter resultatvurderes hver måned før andel av forventet fortjeneste tas til inntekt. For prosjekter som forventes å gi tap, blir tapene i sin helhet kostnadsført straks disse blir kjent.

Balanseposter knyttet til tilvirkningskontrakter presenteres brutto i balansen.

Kontraktinntekter som ikke er fakturert vises som en eiendel under andre fordringer. Utgifter i tilvirkningskontrakter som per balansedagen ikke inngår i beregningen av fullføringsgraden er balanseført som en eiendel i balansen under andre fordringer.

Forskuddsfakturering beregnes som opptjent inntekt i kontrakten minus fakturering.

Forskuddsfakturering av kontrakter er presentert som en forpliktelse under annen kortsiktig gjeld og er ikke nettoført mot andre fordringer.

Tilleggsordre hensyntas i kontraktens planinntekt når disse er signert. I prosjekter med arbeidsplikt føres utgifter knyttet til ikke signerte men sannsynlige tilleggsordre midlertidig som en eiendel i balansen.

Hvis det er knyttet stor usikkerhet til kundens betalingsevne, benyttes prinsippet "Cash Based Accounting". Inntektsføringen skjer da først når betaling er mottatt.

Det er foretatt avsetninger for garantiarbeider og annen usikkerhet. Det kan erfaringsmessig, for en del prosjekter, oppstå uenighet med byggherre om blant annet tolkning av kontrakter og tilleggsarbeider. I denne forbindelse fremsettes krav og motkrav som vanligvis avgjøres gjennom forhandlinger, rettsak eller voldgift. I regnskapet behandles slike saker etter beste estimat.

I et kontraktsforhold kan det oppstå usikkerhet som følger av ulik fortolkning av kontraktens innhold. Mulige utfall av tvistene er vurdert samt beste estimat er lagt til grunn for regnskapsmessig avsetning.

ANDRE KONTRAKTER

For prosjekter som ikke defineres som langsiktige tilvirkningskontrakter, benyttes fullført kontraktsmetode for resultatføring. Påløpte kostnader balanseføres da som en eiendel under andre fordringer og resultatføres sammen med inntekten når prosjektet overleveres kunde eller når en avtalt milepæl er nådd.

SERVICEKONTRAKTER

Servicekontrakter resultatføres i takt med levering av tjenesten.

KLASSIFISERING AV BALANSEPOSTER

Eiendeler og gjeld som knytter seg til varekretsløpet og poster som forfaller til betaling innen ett år etter balansedagen, er klassifisert som omløpsmidler eller kortsiktig gjeld. Vurdering av omløpsmidler og kortsiktig gjeld skjer til laveste / høyeste verdi av anskaffelseskost og virkelig verdi. Virkelig verdi på omløpsmidler er definert som antatt fremtidig salgspris redusert med forventede salgskostnader.

Andre eiendeler er klassifisert som anleggsmidler. Vurdering av anleggsmidler skjer til anskaffelseskost. Anleggsmidler som har begrenset økonomisk levetid, avskrives etter en fornuftig avskrivningsplan. Anleggsmidler nedskrives til virkelig verdi ved verdifall som forventes å ikke være forbigående. Nedskrivningen reverseres dersom grunnlaget for nedskrivningen ikke lenger er til stede.

EIENDELER OG GJELD I UTENLANDSK VALUTA

Pengeposter i utenlandsk valuta er vurdert til kursen ved regnskapsårets slutt.

FORDRINGER

Kundefordringer er vurdert til pålydende per balansedagen med fradrag for avsetninger for påregnelige tap.

VAREBEHOLDNING

Beholdningen av innkjøpte varer er vurdert til laveste verdi av gjennomsnittlig anskaffelsespris eller forventet netto salgspris. Ukurante varer skrives ned til forventet fremtidig salgspris.

For råvarer og varer under tilvirkning samt anlegg under tilvirkning er beholdningen bokført til laveste verdi av full tilvirkningskost eller forventet netto salgsverdi. I tilvirkningskost inngår direkte og indirekte kostnader inklusive andel faste tilvirkningskostnader.

AKSJER OG ANDELER

Aksjer bestemt for varig eie føres i balansen som finansielt anleggsmiddel og verdsettes til kostpris. Nedskrivning ved antatt varig verdifall foretas etter individuell vurdering av den enkelte investering. I Siemens AS sitt regnskap er kostmetoden brukt for alle eiendeler i aksjeselskaper, inkludert datterselskaper. Mottatt utbytte inntektsføres som finansinntekt.

BRUK AV ESTIMATER

Utarbeidelse av årsregnskapet i henhold til god regnskapsskikk forutsetter at det også benyttes estimater og forutsetninger som påvirker resultatregnskapet og verdsettelsen av eiendeler og gjeld, samt opplysninger om usikrede eiendeler og forpliktelser på balansedagen.

BETINGEDE UTFALL

Betingede tap som er sannsynlige og kvantifiserbare blir kostnadsført.

TERMINKONTRAKTER VALUTA

Siemens AS sikrer kontantstrømmer i kontrakter inngått i utenlandsk valuta som en del av risikostyringsstrategien. Terminkontraktene vurderes til virkelig verdi på balansedagen.

Siemens AS har benyttet sikringsføring (Hedge Accounting) for kontrakter over 1 million euro. Formålet med sikringsføringen er å sammenstille resultateffektene av det som sikres, sikringsobjektet, med resultateffektene av sikringsinstrumentet. Sikringseffektiviteten måles løpende og dokumenteres i henhold til krav for bruk av sikringsføring. Dersom kravene til bruk av sikringsføring ikke er oppfylt, følger bokføringen av sikringsobjektets og sikringsinstrumentets respektive vurderingsregler.

Ved sikring av kontantstrømmer (Cash Flow Hedge Accounting) bokføres urealiserte gevinster og tap av sikringsinstrumentet mot egenkapitalen. Det beregnes utsatt skatt på avsetningen direkte mot egenkapitalen.

For andre sikringskontrakter benyttes prinsippet Fair Value Accounting. Urealiserte gevinster og tap av sikringsinstrumentet blir resultatført månedlig.

VARIGE DRIFTSMIDLER OG IMMATERIELLE EIENDELER

Varige driftsmidler og immaterielle eiendeler er oppført til anskaffelseskost etter fradrag for akkumulerte av- og nedskrivninger. Varige driftsmidler og immaterielle eiendeler er vurdert til laveste av anskaffelseskost og virkelig verdi. Driftsmidler med levetid under tre år eller en kostpris på under 15 000 kroner kostnadsføres i anskaffelsesåret. Kostnader forbundet med normalt vedlikehold og reparasjoner blir kostnadsført løpende under driftskostnader. Kostnader knyttet til vesentlige forbedringer av et driftsmiddel som gir en forventet økt verdi og inntjening i fremtiden, balanseføres og avskrives over den forventede økonomiske levetiden for driftsmidlet.

Ordinære avskrivninger er foretatt fra det tidspunkt driftsmidlet ble satt i ordinær drift og er beregnet lineært ut fra den økonomiske levetiden.

Leasing av biler og kontormaskiner behandles regnskapsmessig som operasjonelle leasingavtaler.

PENSJONSKOSTNADER OG PENSJONSFORPLIKTELSER

Siemens AS innførte fra begynnelsen av forretningsåret 2007 innskuddsbasert tjenstepensjonsordning (innskuddsplan) for alle medarbeidere med mer enn 10 år til pensjonsalder ved utgangen av 2006.

Periodens pensjonskostnad utgjøres av betalt innskudd. Innskuddene er 4% av den enkelte medarbeiders pensjonsgrunnlag mellom 1 G og 6 G (grunnbeløp). For pensjonsgrunnlag mellom 6 G og 12 G betales et pensjonsinnskudd på 8%. Tidligere opptjente rettigheter ble konvertert i individuelle fripoliser.

For medarbeidere med mindre enn 10 år til pensjonsalder ble den gamle ordningen med rett til definerte ytelser (ytelsesplan) opprettholdt, men betraktes som en lukket ordning. Denne pensjonsordningen behandles regnskapsmessig i henhold til oppdatert NRS 6 standard for pensjonskostnader.

I februar 2010 vedtok Stortinget endringer i avtalefestet pensjon (AFP) for privat sektor med effekt fra januar 2011. Den nye ytelsen blir bokført som en innskuddsbasert ordning, da det per i dag ikke er en god nok metode til å estimere forpliktelsen. Opphøret av den gamle AFP-ordningen førte til at behovet for generell gavepensjonsordning falt bort. På grunnlag av dette besluttet Siemens AS å avvikle generell gavepensjonsordning med virkning fra samme dato.

Pensjonsforpliktelser som er en ytelsesordning (se note 5) er vurdert til nåverdien av fremtidige pensjonsytelser som er opptjent på balansedagen. De fremtidige pensjonsytelsene er beregnet ut fra estimert lønn og pensjoneringstidspunktet. Pensjonsmidlene er vurdert til antatt markedsverdi på balansedagen.

Netto pensjonsforpliktelse på underfinansierte kontrakter er balanseført som forpliktelse, mens netto pensjonsmidler på overfinansierte kontrakter er balanseført som finansielt anleggsmiddel.

Periodens netto pensjonskostnad inngår i resultatregnskapet under posten lønnskostnad. Akkumulert virkning av estimatavvik som overstiger 10% av den største verdien av pensjonsforpliktelsene og pensjonsmidlene resultatføres over gjenværende opptjeningstid. For de lukkede ordningene resultatføres estimatavviket over gjenstående opptjeningstid.

SKATTEKOSTNAD

Skattekostnaden består av betalbar skatt og endring utsatt skatt. Betalbar skatt er beregnet på grunnlag av skattemessig resultat. Endring utsatt skatt er beregnet på grunnlag av årets endringer i skatteøkende midlertidige forskjeller og skattemessige midlertidige forskjeller.

Utsatt skatt i balansen er beregnet på grunnlag av midlertidige forskjeller mellom skattemessige og regnskapsmessige verdier på eiendeler, gjeld og underskudd ved utgangen av regnskapsåret. Skattereduserende midlertidige forskjeller samt underskudd til framføring utlignes mot skatteøkende midlertidige forskjeller som reverseres i samme tidsrom. Det foretas full avsetning etter gjeldsmetoden etter nominelle størrelser.

KONTANTSTRØMOPPSTILLING

Siemens AS benytter den indirekte modellen for presentasjon av kontantstrømoppstilling i henhold til Foreløpig Norsk Regnskapsstandard for kontantstrømoppstilling. Den indirekte modellen viser kontantstrømmene brutto fra investerings- og finansieringsaktivitetene, mens det regnskapsmessige resultat avstemmes mot netto kontantstrøm fra operasjonelle aktiviteter. Siemens AS deltar i en konsernkontoordning, og midlene her defineres som konsernmellomværende. Derfor har selskapet ingen kontanter eller kontantekvivalenter per 30.09.10.

Note 2 Informasjon om virksomhetsområdene

(Beløp i millioner kroner)	2010	2009
Salgsinntekt per virksomhetsområde:		
Industri	1 713	1 953
Energi	2 131	2 494
Helse	357	409
Andre	0	28
Sum salgsinntekt	4 201	4 884

Hovedandelen av selskapets salgsinntekt gjelder virksomhet i Norge. I forretningsåret 2010 utgjør eksport 1 092 millioner (26% av total omsetning). Det desidert største eksportmarkedet er Singapore med 46% av den totale eksporten. Resterende eksport er fordelt på en rekke øvrige land, hvor Sør-Korea og Qatar utgjør en vesentlig del med henholdsvis 6% og 5% av total eksport.

Note 3 Langsiktige tilvirkningskontrakter - hvor løpende kontraktstype er benyttet

(Beløp i 1 000 kroner)	2010	2009
Inntektsført på igangværende prosjekter	6 135 536	6 602 902
Kostnader igangværende prosjekter	5 271 742	5 693 413
Netto resultatført igangværende prosjekter	863 794	909 489

	2010	2009
Estimert gjenværende produksjon på tapsprosjekter	40 371	55 950
Forventet tap på prosjekter kostnadsføres i sin helhet som avsetning og denne reduseres i takt med fremdriften i prosjektet / realisering av tapene.		
Opptjente ikke fakturerte inntekter inkludert i andre kortsiktige fordringer fra tilvirkningsprosjekter som er ført etter løpende kontraktstype.	178 395	222 839
Forskuddsfakturert produksjon inkludert i annen kortsiktig gjeld fra tilvirkningskontrakter som er ført etter løpende kontraktstype.	730 500	637 992
(se note 17)		

Prosjektrisiko og usikkerhet

Siemens AS' kontrakter er i stor grad langsiktige, der mange er totalkontrakter til fastpris basert på anbud. Forsinkelser, kvalitetsmangler eller økning i prosjektkostnader kan resultere i kostnader som ikke dekkes inn av inntektene fra det aktuelle prosjektet. Dersom et prosjekt er identifisert som tapsbringende, føres det avsetninger for fremtidige tap. Regnskapsmessig behandling er basert på beste estimat ved slutten av regnskapsperioden. Omstendigheter og informasjon kan endre seg i etterfølgende perioder, og endelig utfall kan derfor bli bedre eller dårligere enn hva vurderingene gjort på tidspunktet for utarbeidelsen av regnskapet tilsa.

Note 4 Annen driftsinntekt

(Beløp i 1 000 kroner)	2010	2009
Leieinntekt fra fast eiendom	40 852	82 481
Annen driftsinntekt	321	175
Sum annen driftsinntekt	41 173	82 656

Note 5 Lønnskostnad, godtgjørelse og pensjonskostnad

(Beløp i 1 000 kroner)	2010	2009
Lønn og feriepenger	976 549	972 223
Arbeidsgiveravgift	145 781	145 754
Netto pensjonskostnad*	-12 329	98 011
Annen lønnskostnad	16 202	15 993
Sum lønn og andre personalkostnader	1 126 203	1 231 981
*Netto pensjonskostnad består av kostnad på innskuddsbasert ordning på 39 MNOK, kostnader på ytelsesbasert ordning på 86,7 MNOK, samt inntektsføring knyttet til opphør av AFP og gavepensjon på 138 MNOK.		
Gjennomsnittlig antall årsverk 01.10.09 - 30.09.10	1 452	1 467

Godtgjørelse til styret i Siemens AS utgjorde 569 000 kroner i 2009/2010. Administrerende direktørs lønn i perioden 01.10.09-30.09.10 var 4 507 830 kroner. Av dette utgjør bonus 2 006 729. Innberetningspliktige godtgjørelser for øvrig var 516 747 kroner. Administrerende direktør er inkludert i pensjonsordningen for toppledere i Siemens AS. Det er innbetalt pensjonspremie på 1 197 449 kroner. Administrerende direktør har resultat-avhengig lønn. Det er ikke inngått avtale om sluttvederlag for administrerende direktør ved fratreden av sin stilling.

Administrerende direktør er tildelt 6 430 opsjoner for kjøp av aksjer i Siemens AG. Innløsningspris for opsjonene er 3 716 540 kroner. Opsjonene kan innløses innen utgangen av 2010. Administrerende direktør har innløst 523 opsjoner med en gevinst på 278 557 kroner i inneværende forretningsår. Administrerende direktør er også tildelt 4 243 aksjerettigheter i perioden 2006-2009 til innløsningspris null kroner. Aksjene kan innløses i perioden 2010 - 2012.

Gevinst på opsjonene avhenger av aksjekurs i Siemens AG målt mot innløsningspris på tidspunkt for innløsning.

Administrerende direktør har ikke fått utbetalt styrehonorar fra Siemens AS. Verken styrets leder eller administrerende direktør har stillingslån i Siemens AS per 30.09.10.

Styrets leder i perioden oktober 2009 til september 2010 har mottatt 160 000 kroner i styregodtgjørelse. Styrets leder har ingen tildeling av opsjoner eller aksjer.

Øvrige ansatte har lån i selskapet på til sammen 15 MNOK. Lånene avdras over maksimalt 10 år. Det beregnes normalrentesats for lånene. Det er ikke stilt særskilt sikkerhetsstillelse for lånene ut over utstedelse av gjeldsbrev.

Revisor	2010	2009
Kostnadsført honorar til revisor		
Revisjonshonorar for lovpålagt revisjon	1 696 613	1 746 137
Honorar for skatterådgivning	0	539 210
Sum honorar til revisor	1 696 613	2 285 347

Honorarene er oppgitt eksklusiv merverdiavgift.

Pensjonskostnad og pensjonsforpliktelser

Pensjoner er behandlet i samsvar med oppdatert NRS 6 standard for pensjonskostnader for regnskapsmessig behandling av pensjonskostnader og pensjonsforpliktelser.

Siemens AS har en innskuddsbasert tjenstepensjonsordning (innskuddsplan) som tilfredsstillere kravene i loven om OTP. Innskuddene er 4% av den enkelte medarbeiders pensjonsgrunnlag mellom 1 G og 6 G (grunnbeløp). For pensjonsgrunnlag mellom 6 og 12 G betales et pensjonsinnskudd på 8%. Det er innbetalt 39 MNOK til de ansatte i 2010.

For medarbeidere som hadde mindre enn 10 år til pensjonsalder ved utgangen av 2006 har selskapet en lukket ordning med rett til definerte fremtidige ytelser (ytelsesplan). Den lukkede ordningen har ved utgangen av året 167 aktive medlemmer i tillegg til 978 pensjonister. Pensjonsytelsene er i hovedsak avhengig av antall opptjeningsår, lønnsnivå ved oppnådd pensjonsalder og størrelsen på ytelsene fra folketrygden. De ansatte er garantert å motta 65% av lønn ved full opptjening uavhengig av endringer i folketrygden. Forpliktelsene er dekket gjennom Storebrand Livsforsikring AS og pensjonsmidlene forvaltes og investeres i samsvar med Storebrands norm.

I tillegg til de fonderte tjenstepensjonsplanene, har selskapet usikrede pensjonsforpliktelser. Disse pensjonsplanene over drift omfatter hovedsakelig pensjonsforpliktelse til aktive og pensjonerte toppledere, samt gjenstående forpliktelse av AFP og gavepensjon.

Stortinget vedtok 19.02.10 endringer i AFP-ordningen. Den gamle ordningen blir derfor avvirket slik at man ikke lenger kan gå av med den gamle ordningen etter 30.11.2010. Siemens AS har i den forbindelse også vurdert gavepensjonsordningen, og har besluttet å avvikle gavepensjonen for de som ikke allerede har gått av. Dette har virkning fra 01.01.2011. Dette medførte en resultatføring (inntekt) på 137,7 MNOK for begge ordningene totalt.

Stortinget vedtok at AFP skal være en livslang ordning der den ansatte selv kan bestemme når han/hun vil ta ut pensjon etter fylte 62 år. Utbetalingene vil bli påvirket av opparbeidingsstid og forventet gjenstående levetid for hver enkelt ansatt. Den nye AFP-ordningen vil bli behandlet som en innskuddsbasert ordning med en månedlig belastning, siden det per i dag ikke er funnet en metode for å beregne forpliktelsen.

I samsvar med forutsetningene i NRS 6 er de aktuarberegnete verdiene av pensjonsmidler og pensjonsforpliktelser for 2009/10 basert på oppdaterte medlemsdata og markedsverdier nær 30.09.10.

De økonomiske forutsetningene for aktuarberegningene for 2009/10 er basert på NRS anbefalinger. Diskonteringsrenten er senket med 0,85 prosentpoeng i forhold til foregående år begrunnet i det langsiktige rentenivået.

Endringer i pensjonsforpliktelsene og pensjonsmidlene som skyldes estimatavvik behandles separat for lukkede og åpne pensjonsplaner. Estimataavvik som utgjør inntil 10% av pensjonsforpliktelsene for de usikrede ordningene er ført som korreksjonspost (i korridoren) i oppstillingen. Overskytende avvik resultatføres over gjennomsnittlig gjenstående opptjeningstid, 11 år. For den sikrede alderspensjonsordningen, AFP og gavepensjon er korridoren satt til null, begrunnet av den korte restopptjeningstiden. Estimataavviket resultatføres over gjennomsnittlig gjenstående opptjeningstid på 3 og 1 år.

Pensjonskostnad	Totalt 2010	Usikret 2010	Sikret 2010	Totalt 2009
Årets pensjonsopptjening/service cost	26 931	21 205	5 726	29 336
Rentekostnad av pensjonsforpliktelsen	38 023	12 546	25 477	45 481
Avkastning på pensjonsmidler	-35 684	0	-35 684	-36 118
Resultatført andel aktuarielt tap	56 577	15 988	40 589	22 671
Resultatført planendring	844	0	844	0
Resultatført netto forpliktelse opphør	-138 013	-137 678	-335	0
Resultatført pensjonskostnad inkl. AGA	-51 322	-87 939	36 617	61 370

Pensjonsforpliktelse/- midler	Totalt 2010	Usikret 2010	Sikret 2010	Totalt 2009
Pensjonsforpliktelser (DBO) inklusive AGA	-952 259	-230 332	-721 927	-1 061 797
Pensjonsmidler (markedsverdi)	646 649	0	646 649	651 851
Netto midler/forpliktelse (-)	-305 610	-230 332	-75 278	-409 946
Ikke resultatført virkning av estimatavvik	210 756	72 757	137 999	232 971
Netto pensjonsmidler/forpliktelse (-)	-94 854	-157 575	62 721	-176 975
Balanseført netto pensjonsforpliktelse	-157 575	-157 575	0	-266 698
Balanseført netto pensjonsmidler	62 721	0	62 721	89 723

Økonomiske forutsetninger:	2010	2009
Diskonteringsrente	3,20 %	4,05%
Forventet lønnsregulering	4,00 %	4,00%
Forventet pensjonsøkning	1,75 %	1,75%
Forventet G-regulering	3,75 %	3,75%
Forventet avkastning på pensjonsmidler	4,60 %	6,00%

Aktuarielle forutsetninger:

Beregningene er basert på standardiserte forutsetninger, K 2005, for døds- og uføreutviklingen, samt andre demografiske faktorer, utarbeidet av Finansnæringens Hovedorganisasjon. Det er videre forutsatt en fratredelseshyppighet som avtrappes fra 8% for aldersgruppen 20-24 år og ned til 0% for 51-åringer og eldre. Dette tilsvarer en fratredelseshyppighet på 2-3% for arbeidsstokken sett under ett.

Note 6 Finansinntekt

(Beløp i 1 000 kroner)	2010	2009
Renteinntekt konsern	28 727	27 279
Annen renteinntekt	3 108	5 344
Gevinst ved avgang datterselskap	30 414	290 349
Mottatt utbytte konsern	0	11 000
Valutagevinst	43 835	101 067
Sum finansinntekt	106 084	435 039

I 2009 ble Siemens Installasjon AS solgt til Bravida AS. I den forbindelse ble det avsatt for risiko for uavklarte saker. Gevinsten i 2010 relaterer seg til reduksjon av denne avsetningen.

Note 7 Finanskostnad

(Beløp i 1 000 kroner)	2010	2009
Rentekostnad konsern	2 103	6 496
Annen rentekostnad	6 288	14 649
Nedskrivning av aksjer (se note 10)	13 958	0
Valutatap	34 862	74 023
Sum finanskostnad	57 211	95 168

Note 8 Skatt

Grunnlag betalbar skatt	2010	2009
(Beløp i 1 000 kroner)		
Ordinært resultat før skattekostnad	407 955	678 398
Permanente forskjeller/andre forskjeller	20 338	-90 624
Endring skatteøkende/skatteuserende midlertidige forskjeller	-50 545	-683 219
Effekt som følge av fusjoner og interne transaksjoner ¹	0	381 010
Effekt av poster ført mot egenkapitalen	0	-22 750
Korreksjoner tidligere år	0	-994
Grunnlag betalbar skatt	377 748	261 820
28% betalbar skatt herav	105 769	73 309
Skatt betalt til utlandet, direkte utgiftsført	451	391
Betalbar skatt i skattekostnaden	106 220	73 701

Årets skattekostnad fremkommer slik:

(Beløp i 1 000 kroner)	2010	2009
Betalbar skatt på årets resultat	106 220	73 701
Endring netto utsatt skatt	16 095	193 048
Korreksjon for poster ført direkte mot balansen ¹³	-1 952	-99 952
Skattekostnad tidligere år	-1 339	0
Årets totale skattekostnad	119 025	166 797

Betalbar skatt i balansen fremkommer slik:

(Beløp i 1 000 kroner)	30.09.10	30.09.09
Betalbar skatt på årets resultat	105 769	73 309
Korreksjoner betalbar skatt tidligere år m.v. ²	-24 723	256
Sum betalbar skatt	81 047	73 565

Spesifikasjon av grunnlag utsatt skatt:

(Beløp i 1 000 kroner)	30.09.10	30.09.09
Skatteøkende/skatte reduserende forskjeller som utlignes:		
Anleggsmidler/langsiktig gjeld	51 817	28 251
Omløpsmidler/kortsiktig gjeld	1 121 165	1 094 219
Sum	1 172 982	1 122 470
Poster ført direkte mot egenkapitalen ²³	-2 943	-98 209
Sum grunnlag utsatt skatt	1 170 039	1 024 260
28% utsatt skatt (+) / utsatt skattefordel (-)	327 611	286 793
Endring av utsatt skatt	40 818	
- herav uten virkning for skattekostnad ²	24 723	

- 1) Selskapet fusjonerte et datterselskap i 2009. Fusjonen ble gjennomført med regnskaps- og skattemessig kontinuitet.
- 2) Salget av et datterselskap i 2009 medførte en feilaktig for høyt betalbar skatt på 24 723 TNOK i 2009 med motsvarende effekt på utsatt skatt. Dette har blitt korrigeret i 2010, som medfører en forskyvning mellom utsatt skatt og betalbar skatt på 24 723 TNOK uten kostnadseffekt.
- 3) Endring i balanseførte finansielle instrumenter samt utsatt skatt i tilknytning til disse poster blir til dels ført direkte mot egenkapitalen.

Note 9 Varige driftsmidler og immaterielle eiendeler

(Beløp i 1 000 kroner)	Lisenser, lignende rettigheter	Goodwill	Tomter/ bygninger	Maskiner og anlegg	Bedriftsutstyr og inventar	Sum
Anskaffelseskost	3 190	70 961	458 601	55 635	136 164	724 551
Årets tilgang	0	0	0	275	2 678	2 953
Årets avgang - kostpris	0	0	0	0	0	0
Anskaffelseskost 30.09.10	3 190	70 961	458 601	55 910	138 842	727 504
Akkumulerte av- og nedskrivninger	2 855	59 778	195 551	53 006	129 341	440 531
Balanseført verdi pr. 30.09.10	335	11 183	263 050	2 904	9 501	286 973
Årets av- og nedskrivninger	90	10 039	10 020	1 217	7 199	28 565
Avskrivningsplan	lineær	lineær	lineær	lineær	lineær	
Økonomisk levetid	5 år	5 år	0 - 50 år	10 år	3 - 5 år	

I Oslo er tomt og bygninger lagt ut for salg, og det er forventet at salgsprosessen vil være sluttført i løpet av desember 2010. Tomt og bygg for salg er bokført til en verdi av 225 MNOK.

Siemens utvidet produktporteføljen innenfor sikkerhetssystemer, divisjon Building Technologies, ved kjøp av det svenske konsernet Bewator AB 2007. Bewator er produsent og leverandør av sikkerhetsprodukter, herunder innovative konsepter og løsninger innenfor elektronisk sikkerhet. Det er valgt en avskrivningstid på 5 år. Per 30.9.10 utgjør bokført verdi av goodwill 5 MNOK

Oppkjøpet av virksomheten i EI-Trade april 2007 har styrket Siemens sin satsning på Large Drives spesielt mot markedene skip og off-shore. Gjennom EI-Trade har Siemens AS fått tilgang til en etablert og velrenommert leverandør av Loher (LDL) sine produkter. Virksomheten inngår i divisjon Industry Automation and Drive Technologies. Det er valgt en avskrivningstid på 5 år. Per 30.9.10 utgjør bokført verdi av goodwill knyttet til oppkjøpet 6 MNOK.

Siemens AS kjøpte i forretningsåret 2009 IP-rettighetene til pasientjournalssystemet DocuLive. Basert på fremtidig inntjening vurdert til nåverdi, ble verdien nedskrevet med MNOK 2,6 per 30.9.09. I forretningsåret 2010 er det kostnadsført ordinære avskrivninger. Per 30.09.10 er den bokførte verdien 0,3 MNOK.

Leieavtaler	2010	2009
Kontor og lagerbygg	24 099	24 788
Biler	18 545	15 050
Kontorutstyr	0	3 170
Sum kostnad leieavtaler	42 644	43 008

Siemens AS leier kontor- og lagerbygg 10 ulike steder i landet. Den lengste inngåtte avtalen løper til utgangen av 2014. Selskapet har inngått leasingavtaler av personbiler og varebiler med to til fem års løpetid. For oversikt over totale forpliktelser se note 19.

Note 10 Aksjer

(Beløp i kroner)	Forretnings- sted	Selskapets aksjekapital	Antall aksjer	Aksjens pålydende	Andel av pålydende	Bokført verdi	Eierandel
Aksjer i datterselskaper:							
Siemens Business Services AS	Oslo	40 000 000	8 000	5 000	40 000 000	6 776 543	100%
Sum aksjer i datterselskaper						6 776 543	
Ikke registrert aksjekapitalnedsettelse i Siemens Business Services AS		39 000 000					
Gjeld til Siemens AS		-39 000 000					

Styret i Siemens Business Services AS har vedtatt å nedsette aksjekapitalen i selskapet med 39 MNOK. Denne nedsettelsen er ennå ikke registrert i Brønnøysund. Dette er reflektert i regnskapet ved at nedsettelsesbeløpet er klassifisert som en fordring mot datterselskapet. Siemens Business Services AS har på tilsvarende måte registrert en kortsiktig gjeld til Siemens AS for nedsettelsesbeløpet.

Grunnet Siemens Business Services AS' resultatutvikling er investeringsverdien i selskapet skrevet ned slik at bokført verdi i Siemens AS reflekterer verdien av Siemens Business Services AS. Neskrivningen utgjør 14 MNOK.

(Beløp i kroner)	Forretnings- sted	Selskapets aksjekapital	Antall aksjer	Aksjens pålydende	Andel av pålydende	Bokført verdi	Eierandel
Aksjer i tilknyttede selskaper:							
Osram AS	Lysaker	20 000 000	200 000	100	8 800 000	15 166 000	44%
Sum aksjer i tilknyttede selskaper						15 166 000	
Ikke konsoliderte datterselskaper og tilknyttede selskaper:							
(Beløp i 1 000 kroner)	Årsresultat per 30.09.09	Egenkapital per 30.09.09					
Osram AS	-3 874	46 496					

Resterende 56% av aksjene eies av Osram GmbH

Siemens AS har benyttet seg av unntaket i regnskapsloven § 3-7 med hensyn til å ikke utarbeide konsernregnskap. Konsernregnskapet kan fås oversendt ved å benytte følgende adresse: Siemens AG, Wittelsbacherplatz 2, D-80333 Munich, Germany. <http://www.siemens.com>

Note 11 Andre langsiktige fordringer

(Beløp i 1 000 kroner)	2010	2009
Lån til ansatte (jfr. note 5)	15 112	18 011
Andre langsiktige fordringer	4 468	6 185
Sum andre langsiktige fordringer	19 580	24 196

Oversikten viser bokført verdi av fordringer med forfall senere enn ett år etter balansedagen.

Note 12 Varer

(Beløp i 1 000 kroner)	2010	2009
Råvarer	8 239	10 365
Varer under tilvirkning	1 695	2 932
Ferdigvarer	20 704	22 564
Sum varer	30 638	35 861
Andel ukurans inkludert i tallene ovenfor:	11 983	10 301

Beholdningen av varer er vurdert til laveste verdi av kostpris og virkelig verdi.

Note 13 Kundefordringer

(Beløp i 1 000 kroner)	2010	2009
Tap på kundefordringer	314	10 835
Endring i avsetning	5 435	5 662
Netto tap på fordringer	5 749	16 497

(Beløp i 1 000 kroner)	2010	2009
Brutto kundefordringer	811 042	848 011
Avsetning for tap på kundefordringer	-28 206	-22 763
Netto kundefordringer	782 835	825 248

Av utestående fordringer er cirka 20% forfalt og eldre enn 60 dager. Hoveddelen av dette beløpet kan relateres til tre kunder og disse er betydelig eldre enn 60 dager. Det er en potensiell risiko for tap av disse fordringene på opp mot 150 MNOK. Siemens AS gjør en løpende oppfølging og vurdering av risiko og mener at tapsavsetningen er tilstrekkelig basert på en vurdering av selskapene. Til tross for svak likviditet hos disse kundene er det vurdert at selskapene innehar en produktportefølje som vil generere fremtidige inntekter som gjør selskapene i stand til å gjøre opp sine utestående fordringer (jmfør årsberetning 2010, Finansielle forhold).

Note 14 Betalingsmidler

Siemens AS har ingen bundne likvider. Siemens AS har bankgaranti på 64 millioner kroner for skattetreksforpliktelser. Alle bankaktiviteter utføres via Siemens Financial Services GmbH (SFS). Siemens AS har lav likviditetsrisiko, da dette ligger under Siemens AG. Beholdningene i SFS utgjør netto per 30.09.10 1 574 MNOK. Av de positive beholdningene har Siemens AS plassert 1 630 MNOK i en tremånederskontrakt til en høyere rente enn innskudd uten bindingstid.

Note 15 Egenkapital og aksjonærinformasjon

(Beløp i 1 000 kroner)	Aksjekapital	Overkursfond	Annen egenkapital	Derivater kontantstrømsikring	Sum egenkapital
Egenkapital 30.09.09	140 000	30 000	725 595	-7 139	888 456
Årets resultat			288 930		288 930
Derivater kontantstrømsikring - årets endring				5 019	5 019
Avsatt til utbytte			-187 000		-187 000
Egenkapital 30.09.10	140 000	30 000	827 525	-2 119	995 405

* Fri egenkapital utgjør 658 102 millioner kroner etter utbytte per 30.09.10.

Sikringsføring benyttes for sikringsinstrumenter ved sikring av kontantstrømmer.

Virkelig verdi av sikringsinstrumenter føres midlertidig mot egenkapitalen inntil sikret transaksjon inntreffer (netto etter skatt).

Per 30.09.10 består selskapets aksjekapital av 140 000 aksjer hver pålydende 1 000 kroner. Selskapets aksjer er i sin helhet eid av Siemens International Holding BV, som igjen eies 100% av Siemens AG.

Note 16 Valutaderivater

(Beløp i 1 000 kroner)

Valutaterminer:	Valutabeløp	Beløp i NOK	Avtalt kurs	Kurs pr. 30.09.10	Gj snittlig gjenstående løpetid i dager
Salg EUR/kjøp NOK	28 735	238 449	8,298	7,97	261
Salg USD/kjøp NOK	5 076	33 393	6,578	5,84	130
Kjøp SEK/salg NOK	823	737	0,896	0,87	156
Salg DKK/kjøp NOK	63 539	69 682	1,097	1,07	159

Virkelig verdi av derivatene som er bokført i balansen pr. 30.09.10 er som følger:

DKK	1 290
SEK	6 590
USD	-15
Sum	4 300
	12 165
Positive beholdninger:	38 867
Negative beholdninger:	-26 702
Sum	12 165

Beløpene som er ført mot egenkapitalen i perioden fremgår av egenkapitalnoten (Note 15).

I resultatregnskapet føres verdivurdering og oppgjør av sikringskontrakter under finanskostnad og -inntekt. I balansen føres verdien av åpne sikringskontrakter under andre kort- eller langsiktige fordringer eller annen kort- eller langsiktig gjeld.

Basert på gjeldende retningslinjer skal 75% av fremtidige kontantstrømmer og posisjoner i utenlandsk valuta sikres gjennom bruk av terminkontrakter og opsjoner. Det ligger et sikringsorientert syn til grunn for bruk av finansielle instrumenter gjennom motpost i underliggende forretningsmessige kontantstrømmer.

Siemens AS' valutaeksponering knytter seg til innkjøp og salg i EUR, USD og DKK. Det benyttes i tillegg opsjoner for å sikre seg mot svingninger i prosjekters tilbudsfasen. Alle sikringsforretninger foretas mot Siemens AGs internbank, Siemens Financial Services GMBH. Siemens AS benytter seg ikke av finansielle instrumenter knyttet til råvarer. Siemens AS benytter seg ikke av rentebærende finansielle instrumenter knyttet til rentebærende derivat.

Note 17 Annen kortsiktig gjeld

(Beløp i 1 000 kroner)	2010	2009
Lønn og feriepenger	139 427	136 813
Forskuddsfakturerte servicekontrakter	44 944	37 645
Avsetning for forpliktelser (jmfør note 20)	152 717	132 810
Forskuddsfakturert produksjon prosjekter (jmfør note 3)	730 500	637 992
Valutaderivater med negativ verdi (jmfør note 16)	26 702	46 937
Annen kortsiktig gjeld	2 573	18 009
Sum annen kortsiktig gjeld	1 096 863	1 010 206

Note 18 Pantstillelser og garantiansvar

(Beløp i 1 000 kroner)	2010	2009
Garantiansvar		
Kausjonsansvar for ansatte	0	200
Kausjonsansvar for datterselskaper	0	600
Sum garantiansvar	0	800

Nærmere om bankgaranti for Siemens AS sine skattetreksforpliktelser, se note 14.

Siemens AS har tinglyst en avtale om factoring etter pantelovens § 4 - 10, Avtalen gjelder avhendelse av enkle pengekrav i næringsvirksomheten og gjelder for et beløp opp til 80 millioner. Tinglysningen er gjort til fordel for Kreditanstalt für Wiederaufbau og er gjort i forbindelse med prosjektfinansiering.

Note 19 Ikke balanseførte forpliktelser

Siemens AS har følgende ikke balanseførte forpliktelser fordelt på følgende kategorier ved utgangen av forretningsåret 2010:

(Beløp i 1000 kroner)	Per periode				
	Beskrivelse	Innen 1 år	1-3 år	4-5 år	etter 5 år
Prosjekter	447 114	63 190	0	0	510 304
Alarmsentral	40 954	0	0	0	40 954
ISS outsourcingavtale	28 694	24 629	0	0	53 323
Husleie	27 071	43 314	10 829	0	81 214
Annet	14 489	2 200	0	0	16 689
Lisenser	11 500	0	0	0	11 500
Leasing av biler	2 617	10 579	0	0	13 196
Total	572 440	143 911	10 829	0	727 179

Note 20 Andre forhold

Siemens AS har en pågående rettstvist med Netel AS/Byggservice & Vedlikehold AS. I Oslo tingsretts dom av 16.07.09 ble Siemens AS dømt til å betale et nettobeløp på MNOK 92,1 (inkl renter og mva) til Byggservice & Vedlikehold AS. Dommen er anket til Borgarting lagmannsrett. Saken er berammet til perioden 1. februar - 31. mars 2011. Det er avsatt for tvisten i regnskapet per 30.09.10 etter beste estimat.

I tillegg er det gjort avsetninger for å dekke forventede kostnader som følge av andre mindre tvister.

Endelig avgjørelse i slike saker vil imidlertid alltid være forbundet med usikkerhet og kan resultere i at ansvaret overstiger de bokførte avsetningene (jmfør note 13).

Note 21 Finansiell markedsrisiko

Siemens AS benytter seg ikke av finansielle instrumenter knyttet til råvarer og rentebærende derivater. På grunn av Siemens Financial Services GmbHs gode likviditet har Siemens AS liten likviditsrisiko. Kundefordringer blir fortløpende vurdert ut fra endring i markedsforhold og ledelsens vurdering. Vi anser at dette er tatt høyde for i avsetning for tap på fordringer (jmfør note 13).

Note 22 Konsernmellomværende

(Beløp i 1 000 kroner)	2010	2009
Kortsiktig fordring konsern	44 972	4 025
Kortsiktig gjeld konsern	80 621	12 392
Langsiktig gjeld konsern	0	79 023

Tabellen viser konsernmellomværende ut over mellomværende knyttet til konsernkontoordningen.

Note 23 Aksjebasert betaling

Ledende personer i Siemens AS får tildelt opsjoner fra Siemens AG. Perioden fra tildeling til utøvelse er tre år. Opsjonskostnaden resultatføres i Siemens AS.

Siemens AS blir belastet forventet månedlig kostnad på opsjonene fra Siemens AG på tildelingstidspunktet. Den månedlige kostnaden bygger opp en gjeld i Siemens AS til Siemens AG. Kostnaden er basert på virkelig verdi av opsjonene på balansedagen. På utøvelsetidspunktet blir den faktiske verdien på opsjonene lagt til grunn. Dette danner grunnlag for den endelige kostnaden fakturert fra Siemens AG.

Den norske marginalsakten blir utregnet og betalt til norske skattemyndigheter mens resten av beløpet blir utbetalt til den ansatte fra Siemens AS.

Total kostnadsføring for disse opsjonene er ført under lønnskostnader. I forretningsåret 2010 utgjorde dette 2,7 MNOK.

Share Matching plan:

I forretningsåret 2010 fikk alle ansatte i Siemens-konsernet tilbud om kjøp av Siemens-aksjer gjennom programmet Share Matching Plan. Ansatte som går inn på avtalen blir trukket et fast månedlig lønnstrekk fra 0-4% av bruttolønn. Beløpet investeres påfølgende måned i Siemens-aksjer. Etter en opptjeningsperiode på tre år gis det fra Siemens én gratis aksje for hver tredje aksje den ansatte eier. Siemens AS blir kvartalsvis belastet kostnaden for administrasjon av Share Matching Plan i tillegg til den fjerde aksjen de ansatte får etter tre år.

Note 24 Andre kortsiktige fordringer

(Beløp i 1000 kroner)	2010	2009
Opptjente ikkefakturerte inntekter	444 188	436 656
Valutaderivater	38 341	73 442
Andre kortsiktige fordringer	66 407	107 151
Sum andre kortsiktige fordringer	548 936	617 249

Note 25 Annen driftskostnad

(Beløp i 1000 kroner)	2010	2009
Frakt og transportkostnader	19 676	23 268
Leie lokaler	26 351	26 605
Lys og varme	16 058	17 160
Renovasjon, vann avløp, renhold med videre	11 728	12 022
Leie av maskiner, inventar mv	6 934	12 486
Verktøy og inventar (ikke aktiverbart)	15 991	13 280
Reparasjon og vedlikehold bygning	15 028	20 148
Reparasjon og vedlikehold annet	8 142	7 460
Innleid arbeidskraft	355 000	370 191
Kontorkostnad, telefon, porto med videre	19 678	22 358
Drivstoff, vedlikehold, forsikring og avgifter på transportmidler	711	1 152
Reise og diettkostnad	98 685	107 424
Salgs- og reklamekostnad	10 966	15 038
Representasjonskostnader	2 706	2 210
Kontingent og gave	3 694	4 504
Forsikringspremie	9 070	4 602
Garanti- og servicekostnad	-3 817	10 636
Lisens- og patentkostnad og royalties	19 830	32 982
Annen kostnad	77 824	105 042
Sum annen driftskostnad	714 255	808 567

Note 26 Klassifiseringsendring

Selskapet har besluttet for forretningsåret 2010 å endre presentasjonen av enkelte poster. Tabellen under viser hvilken regnskapslinje postene tilhørte i 2009 og hvilken linje de er flyttet til i 2010. Tallene for 2009 er også gruppert etter ny klassifisering.

Resultat

(Beløp i 1000 kroner)

Til	Fra	2010	2009
Salgsinntekt	Finansposter	9 767	-56 010
Salgsinntekt	Varekost	100	-15 018
	Sum	9 867	-71 028

Endring av regnskapsprinsipp i 2009 knyttet til innebygde derivater ble i 2009 presentert på flere linjer i regnskapet. Dette er i 2010 samlet, noe som gir en tydeligere fremstilling.

Balanse

(Beløp i 1000 kroner)

Til	Fra	2010	2009
Andre fordringer	Varer	61 102	97 217
Andre fordringer	Kundefordringer	444 188	436 656
	Sum	505 290	533 873

Vi velger å presentere opptjent ikke fakturert inntekt som andre fordringer inntil beholdningen blir fakturert.



**Statsautoriserte revisorer
Ernst & Young AS**

Christian Frederiks pl. 6, NO-0154 Oslo
Oslo Atrium, P.O.Box 20, NO-0051 Oslo

Forboksregisteret: NO 976 389 387 MVA

Tlf: +47 24 00 24 00

Fax: +47 24 00 24 01

www.ey.no

Medlemmer av Den norske Revisorforening

Til generalforsamlingen i
Siemens AS

Revisjonsberetning for 2009/2010

Vi har revidert årsregnskapet for Siemens AS for regnskapsåret pr. 30 september 2010, som viser et overskudd på kr 288.930.000. Vi har også revidert opplysningene i årsberetningen om årsregnskapet, forutsetningen om fortsatt drift og forslaget til anvendelse av overskuddet. Årsregnskapet består av resultatregnskap, balanse, kontantstrømpstilling og noteopplysninger. Regnskapslovens regler og god regnskapskikk i Norge er anvendt ved utarbeidelsen av regnskapet. Årsregnskapet og årsberetningen er avgitt av selskapets styre og administrerende direktør. Vår oppgave er å uttale oss om årsregnskapet og øvrige forhold i henhold til revisorlovens krav.

Vi har utført revisjonen i samsvar med lov, forskrift og god revisjonsskikk i Norge, herunder revisjonsstandarder vedtatt av Den norske Revisorforening. Revisjonsstandardene krever at vi planlegger og utfører revisjonen for å oppnå betryggende sikkerhet for at årsregnskapet ikke inneholder vesentlig feilinformasjon. Revisjon omfatter kontroll av utvalgte deler av materialet som underbygger informasjonen i årsregnskapet, vurdering av de benyttede regnskapsprinsipper og vesentlige regnskapsestimater, samt vurdering av innholdet i og presentasjonen av årsregnskapet. I den grad det følger av god revisjonsskikk, omfatter revisjon også en gjennomgåelse av selskapets formuesforvaltning og regnskaps- og interne kontrollsystemer. Vi mener at vår revisjon gir et forsvarlig grunnlag for vår uttalelse.

Vi mener at

- årsregnskapet er avgitt i samsvar med lov og forskrifter og gir et rettviseende bilde av selskapets økonomiske stilling 30. september 2010 og av resultatet og kontantstrømmene i regnskapsåret i overensstemmelse med god regnskapskikk i Norge
- ledelsen har oppfylt sin plikt til å sørge for ordentlig og oversiktlig registrering og dokumentasjon av selskapets regnskapsopplysninger i samsvar med lov og god bokføringsskikk i Norge
- opplysningene i årsberetningen om årsregnskapet, forutsetningen om fortsatt drift og forslaget til anvendelse av overskuddet er konsistente med årsregnskapet og er i samsvar med lov og forskrifter.

Oslo, 26. november 2010
ERNST & YOUNG AS

Terje Klepp
statsautorisert revisor

Tore Sørli
statsautorisert revisor

A member firm of Ernst & Young Global Limited

Siemens' adresser i Norge

Hovedkontor Oslo

Østre Aker vei 90
0596 Oslo
Postadresse:
Postboks 1
0613 Oslo
Tlf. +47 22 63 30 00
Faks +47 22 63 38 05

Bergen

Kanalveien 5
5068 Bergen
Postadresse:
Postboks 6215
5893 Bergen
Tlf. +47 55 17 66 00
Faks +47 55 17 69 00

Trondheim

Bratsbergveien 5
7037 Trondheim
Postadresse:
7493 Trondheim
Tlf. +47 73 95 90 00
Faks +47 73 95 90 70

Stavanger

Gamle Forusvei 1
Postadresse:
Postboks 8036
Postterminalen
4068 Stavanger
Tlf. +47 51 82 70 70
Faks +47 51 82 70 30

Bodø

Pålsveien 6
Postadresse:
Postboks 641
8001 Bodø
Tlf. +47 75 54 15 00
Faks +47 75 54 15 01
Faks +47 77 07 99 01

Haugalandet

Salhusveien 165
5538 Haugesund
Tlf. +47 52 70 51 70
Faks +47 52 70 51 80

Kristiansand

Narvika 5
4633 Kristiansand S.
Tlf. +47 38 14 54 50
Faks +47 38 14 54 66

Mo (Helgeland)

Divisjon Industri
Svenskeveien 20
8622 Mo
Tlf. +47 75 12 73 60
Faks +47 75 12 73 90

Ålesund

Smibakken 3
Postadresse:
Postboks 8081
Spjelkavik
6018 Ålesund
Tlf. +47 22 63 47 55

Tromsø

Strandvein 144B
9006 Tromsø
Postadresse:
Postboks 6130,
9291 Tromsø
Tlf. +47 77 60 89 00
Faks +47 77 60 89 99

Østfold

Sundløkkaveien 75
1659 Torp
Tlf. +47 22 63 49 89
Faks +47 22 63 49 80

Skien

Bedriftsveien 86
3735 Skien
Tlf. +47 22 63 46 70
Faks +47 22 63 46 66

Corporate Communications
i Siemens AS er ansvarlig for
denne publikasjonen.

Siemens AS

Corporate Communications
Postboks 1
0613 Oslo
www.siemens.no

Flere kopier fås ved henvendelse til
E-post: webmaster.no@siemens.com
Telefon: 22 63 30 00

Foto

Forside: Siemens

Design

Cox design: www.cox.no



Trykk

TS-trykk™

